

# Aufgaben- und Finanzplan 2021–2025



## Lesehilfe für die Aufgabenbereiche

### **Aufgabenbereiche**

Es gibt zehn Aufgabenbereiche, die jeweils auf zwei Doppelseiten dargestellt sind. Grundlage für die Definition der Bereiche ist das Harmonisierte Rechnungsmodell 2 (HRM2).

### **Leistungen der Gemeinde**

Es sind alle Leistungen/Aufgaben aufgeführt, die von der Gemeinde erbracht werden.

### **Handlungsspielraum der Gemeinde Therwil**

Welche Leistungen müssen durch die Gemeinde erbracht werden und bei welchen hat die Gemeinde Handlungsspielraum? Wo ist die Gemeinde gebunden und wo kann die Gemeinde das Angebot selbst bestimmen?

### **Zusammenhang zu Leitbild, Legislaturziele und längerfristigen Planungen**

Hier stehen die übergeordneten relevanten Leitlinien aus dem Leitbild des Gemeinderates. Wo steht die Aufgabe in Zusammenhang mit den Leitlinien, den Legislaturzielen 2020–2024 und längerfristigen Planungen?

### **Ziele / Projekte / Massnahmen**

Den Zielen auf der linken Seite sind jeweils die dafür nötigen bzw. geplanten Massnahmen auf der rechten Seite gegenübergestellt.

### **Kennzahlen**

Die Kennzahlen geben Auskunft über die wichtigsten Entwicklungen pro Aufgabenbereich der letzten vier Jahre.

### **Erfolgsrechnung und Investitionen**

Sie zeigen den notwendigen finanziellen Aufwand und den voraussichtlichen Ertrag für das Budgetjahr 2021 und die folgenden vier (Plan)Jahre. Die Werte für die vier Planjahre stellen einen unverbindlichen Ausblick dar.

### **Rechtliche Grundlagen**

Am Ende des Aufgaben- und Finanzplans sind die rechtlichen Grundlagen zu finden. Sie zeigen, in welchen Aufgabenbereichen übergeordnete Gesetze, Reglemente oder Verordnungen gelten.

## Inhaltsverzeichnis

<b>Vorwort</b>	<b>2</b>
<b>Leitbild und Legislaturziele</b>	<b>3</b>
<b>Bericht des Gemeinderates zum Budget</b>	<b>4</b>
<b>Zusammenzug der Erfolgs- und Investitionsrechnung</b>	<b>6</b>
<b>Aufgabenbereiche:</b>	
0 Allgemeine Verwaltung	8
1 Öffentliche Ordnung und Sicherheit	12
2 Bildung	16
3 Kultur, Sport, Freizeit	20
4 Gesundheit	24
5 Soziale Sicherheit	28
6 Verkehr	32
7 Umweltschutz und Raumordnung	36
8 Volkswirtschaft	40
9 Finanzen und Steuern	44
<b>Bericht der Rechnungsprüfungskommission</b>	<b>48</b>
<b>Bericht der Finanzkommission</b>	<b>49</b>
<b>Finanzplan</b>	<b>50</b>
<b>Rechtsgrundlagen</b>	<b>52</b>

# Vorwort

## Liebe Einwohnerinnen, liebe Einwohner

Im Zusammenhang mit dem Budget 2020 wurde das Instrument des Aufgaben- und Finanzplans (AFP) eingeführt. Sie halten die erste Überarbeitung in der Hand.

Der AFP ist ein wichtiges Führungsinstrument für den Gemeinderat, die Verwaltung, die Behörden und Kommissionen aber auch für die Bevölkerung. Sinn und Zweck des AFP ist es, die Gemeindeaufgaben mit ihren rechtlichen Grundlagen, die zur Erfüllung der Aufgaben notwendigen Leistungen sowie die aus den Leistungen angestrebten Ziele in einen Gesamtzusammenhang mit den Finanzen und den personellen Ressourcen zu stellen. Damit ist nicht nur eine strategische Steuerung der Gemeinde möglich, sondern auch die Überprüfung der Zielerreichung und – bei Bedarf – die Ergreifung entsprechender Massnahmen.

Mit dem AFP stärkt der Gemeinderat die Transparenz gegenüber Behörden, Kommissionen und Stimmberechtigten. Durch die einfache und systematische Darstellung der Leistungen, des Handlungsspielraums, der Ziele, der Projekte sowie der Kennzahlen und der dafür notwendigen finanziellen Mittel werden die Herausforderungen und Absichten des Gemeinderates für das Budgetjahr und die darauf folgenden vier Jahre offen und verständlich kommuniziert.

Durch die leserfreundliche Darstellung ist es für politische Vertreter/innen und Stimmberechtigte gleichermaßen einfach, sich in den einzelnen Themen rasch zurechtzufinden und einen Überblick zu erlangen über die aktuelle Lage und laufende oder geplante Veränderungen im Bereich der Gemeindeaufgaben und -finanzen.

Der Gemeinderat erarbeitet bzw. überarbeitet den AFP im Sinne einer rollenden Planung jährlich. Dabei können auch Anpassungen von den darzustellenden Themen vorgenommen werden im Sinne einer laufenden Weiterentwicklung aufgrund von zukünftigen Erfahrungswerten und Rückmeldungen. Der AFP überblickt einen Zeithorizont von fünf Jahren mit dem Budget 2021 und der Finanzplanung der Jahre 2022 bis 2025 mit den im Sommer 2020 bekannten Rahmenbedingungen und getroffenen Annahmen.

Wir laden Sie dazu ein, den Aufgaben- und Finanzplan zu lesen und sich mit den Aktivitäten und geplanten Projekten des Gemeinderates auseinanderzusetzen. Wir freuen uns über jedes Feedback an den Geschäftsleiter Eduard Löw, E-Mail: eduard.loew@therwil.ch.

Der Gemeinderat



v. l. n. r.: Geschäftsleiter der Verwaltung: Eduard Löw | Der Gemeinderat: Claudia Degen Hettenbach, Dora Weissberg (Gemeindevizpräsidentin), Stefan Gschwind (Gemeindepräsident), Bea Kunzelmann, Beat Zahno, Virginie Villinger und René Saner

# Leitbild und Legislaturziele

	0	1	2	3	4	5	6	7	8	9
	Allgemeine Verwaltung	Öffentliche Sicherheit, Kindes- und Erwachsenenschutz	Bildung	Kultur, Sport, Freizeit	Gesundheit	Soziale Sicherheit	Verkehr	Umweltschutz und Raumordnung	Volkswirtschaft	Finanzen und Steuern
Leitbild	<b>Leitlinie 1</b> Massvolles Wachstum und ausgewogene Zusammensetzung anstreben				x	x		x		x
	<b>Leitlinie 2</b> Mit innerer Entwicklung Mehrwerte schaffen	x						x		x
	<b>Leitlinie 3</b> Attraktive, identitätsstiftende Orte der Begegnung schaffen			x	x	x	x	x		x
	<b>Leitlinie 4</b> Zusammenhalt und Integration stärken	x		x	x	x	x	x		
	<b>Leitlinie 5</b> Partnerschaftliche Zusammenarbeit und Lösungen suchen	x	x	x	x	x	x	x	x	x
	<b>Leitlinie 6</b> Dialog pflegen, Identifikation stärken und Engagement fördern	x			x	x	x	x		
	<b>Leitlinie 7</b> Nachhaltige Mobilitätsformen fördern							x	x	
	<b>Leitlinie 8</b> Landschaftsräume bewahren und Nutzungsdruck reduzieren				x			x	x	x
	<b>Leitlinie 9</b> Verantwortungsbewusster Umgang mit Ressourcen	x		x	x	x		x	x	x

	0	1	2	3	4	5	6	7	8	9
Legislaturziele	<b>Verkehrsentwicklung</b> Die Ortsdurchfahrten sind verkehrs- und lärmberuhigt.	x						x	x	
	<b>Raumentwicklung</b> Die Aufenthaltsqualität im öffentlichen Raum ist verbessert.							x	x	
	<b>Raumentwicklung</b> Der ökologische Wert von Grünflächen ist gesteigert.								x	
	<b>Raumentwicklung</b> Die Voraussetzungen zur inneren Verdichtung sind geschaffen.								x	
	<b>Energieeffizienz</b> Die Energiegewinnung mit Solaranlagen bei Liegenschaften ist erhöht.								x	x
	<b>Energieeffizienz</b> Der Energieverbrauch bei gemeinde-eigenen Liegenschaften ist optimiert.	x							x	
	<b>Gemeindeinfrastruktur</b> Die Infrastruktur ist auf Bedarf ausgerichtet.	x	x	x	x	x	x	x	x	
	<b>Gemeindeinfrastruktur</b> Die Kindergartenstandorte sind definiert.				x				x	
	<b>Gemeindeinfrastruktur</b> Die Zukunft des Areals Mühleboden ist festgelegt.				x				x	
	<b>Gemeindeinfrastruktur</b> Die Gemeinde ist mit einem flächen-deckenden Glasfasernetz erschlossen.				x					
<b>Finanzhaushaltsentwicklung</b> Die langfristige finanzielle Entwicklung ist positiv.	x	x	x	x	x	x	x	x	x	
<b>Regionale Zusammenarbeit</b> Selektive Aufgaben sind regionalisiert.	x	x	x	x	x	x	x	x	x	

# Bericht des Gemeinderates zum Budget

## Erfolgsrechnung

Das Budget 2021 schliesst bei einem Aufwand von CHF 44'670'900 und einem Ertrag von CHF 42'837'200 mit einem Aufwandüberschuss von CHF 1'833'700 ab (Budget 2020: Aufwandüberschuss von CHF 1'672'100). Im budgetierten Ergebnis sind planmässige Abschreibungen in Höhe von CHF 2'404'000 enthalten.

Zum Budget 2021 gibt es einige Punkte, die speziell zu erwähnen sind, insbesondere da der Aufwandüberschuss gegenüber dem Vorjahr wiederum angestiegen ist:

- Die Gemeinde ist nach Bundesgesetz verpflichtet, die Restkosten von Pflegeleistungen zu übernehmen, die nicht anderweitig abgedeckt sind. Insgesamt sprechen wir im Bereich der stationären und ambulanten Betreuung von einem Betrag in Höhe von rund CHF 2.3 Mio. Dies entspricht einem Mehraufwand gegenüber dem Vorjahresbudget von CHF 540'000.
- Durch die Coronakrise ist mit höheren Fallzahlen und höheren Sozialhilfekosten in den Jahren 2020–2022 zu rechnen. Insgesamt ist ein Anstieg im gesamten Kanton um 10–15 Prozent wahrscheinlich. Die budgetierten Kosten steigen daher in der Gemeinde Therwil von CHF 2.5 auf CHF 2.8 Mio.
- Der Vertrag über die Versorgungsregion «Betreuung, Pflege und Alter Leimental» wurde von den Trägergemeinden genehmigt. Die Fachstelle wird voraussichtlich Anfang Juni 2021 den Betrieb aufnehmen. Im Budget sind dafür CHF 129'000 eingestellt worden.
- Der horizontale Finanzausgleich hängt von der Steuerkraft des Vorjahres ab und wurde mit CHF 1.2 Mio. tiefer budgetiert. Dies aufgrund der zu erwartenden negativen Auswirkungen der Coronakrise auf die Steuereinnahmen von natürlichen Personen. Im Weiteren wirkt sich die Senkung des Steuersatzes infolge der Steuerreform 17 auf die Höhe der Kapitalsteuern von juristischen Personen negativ aus.
- Gemäss Steuerertragsprognose des Kantons wird im 2021 (nach dem Corona Jahr 2020) wieder mit einer positiven Entwicklung gerechnet. Leider verzeichnet die Gemeinde einige Abgänge, die aus steuerlicher Sicht finanziell nicht kompensiert werden konnten. Daher resultiert (trotz positiver Vorzeichen) eine Ertragseinbusse von rund CHF 500'000.
- Die Folgekosten aus dem Kauf der beiden Liegenschaften Benkenstrasse 8 und Benkenstrasse 20 sind erstmals im Budget enthalten. Die Mieteinnahmen übersteigen im ersten Jahr die Unterhaltskosten, da die Liegenschaften erst im Folgejahr buchhalterisch abgeschrieben werden. Im 2021 darf daher mit einem Nettoertrag von rund CHF 80'000 gerechnet werden.
- Im 2021 sind einige kulturelle Ereignisse geplant, die nicht jedes Jahr stattfinden. Zum einen handelt es sich dabei um die Vergabe des «Därwiler Priis» und zum anderen um das Public Viewing während der Fussball EM. Ebenso wurde dem OK des Dorffestes 799-Därwil eine finanzielle Beteiligung zugesagt.
- Die Trockenheit hat massive Schäden im Wald verursacht. Aus Sicherheitsgründen müssen ausserordentliche Fäll- und Aufforstungsarbeiten vorgenommen werden. Insgesamt werden dafür in den Jahren 2019–2021 rund CHF 90'000 benötigt.

## Spezialfinanzierungen

- Als Spezialfinanzierungen gelten die Finanzierungen von besonders bezeichneten öffentlichen Anlagen, die nicht durch die allgemeinen Steuern, sondern hauptsächlich über Gebühren finanziert werden.
- Diese Rechnungen müssen ausgeglichen abschliessen. Ist dies nicht der Fall, hat der Ausgleich über Einlagen in bzw. Entnahmen aus den Spezialfinanzierungen zu erfolgen.

CHF	Ausgaben	Einnahmen	Ausgleich
Wasserversorgung	996'000	1'020'500	Einlage 24'500
Abwasserbeseitigung	1'105'400	1'082'000	Entnahme 23'400
Abfallbeseitigung	681'100	524'800	Entnahme 156'300*

\* Die im Jahre 2015 erfolgte Rückvergütung der Kehrrichtverwertungsanlage Basel fliesst über die nächsten Jahre durch tiefere Gebühren kontinuierlich an die Bevölkerung zurück. Die dadurch resultierende Entnahme aus der Spezialfinanzierung «Abfall» wird bewusst vorgenommen.

## Investitionsrechnung

Im Budget der Investitionsrechnung sind laufende, bereits bewilligte Investitionskredite, neue Einzelprojekte sowie noch mit separaten Gemeindeversammlungsvorlagen zu beschliessende Ausgaben enthalten.

Bei Ausgaben von CHF 8'055'000 und Einnahmen von CHF 650'000 betragen die Nettoinvestitionen CHF 7'405'000. Davon entfallen rund CHF 4 Mio. auf den Kauf der beiden Liegenschaften an der Benkenstrasse.

Nach Abzug der Selbstfinanzierung beträgt der Finanzierungssaldo rund CHF 7 Mio. Dieser Betrag muss durch die Aufnahme von Fremdmitteln finanziert werden. Gemäss § 14 Abs. 2 der Gemeindeordnung können neue einmalige Ausgaben (bis max. CHF 400'000 im Einzelfall) oder jährlich wiederkehrende Ausgaben (bis max. CHF 200'000 im Einzelfall) mit dem Budget, d. h. ohne Sondervorlage genehmigt werden. Im Jahr 2021 sind dies folgende Positionen:

## Budgetkredite

CHF	Budget	
Erdbebensicherheit Kindergarten Parkstrasse	CHF 150'000	Baukosten *
Kunstrasenfeld Sportplatz Känelboden	CHF 400'000	Baukosten *
Kommunalfahrzeug Werkhof	CHF 70'000	Anschaffungskosten *
Quartierplan «Bei der Linde»	CHF 280'000	Planungskosten *
Drainage Brühl	CHF 85'000	Baukosten *
Drainage Spreuermatten	CHF 285'000	Baukosten *

\* Einmalige Ausgaben.

Im Gegensatz zu den Investitionen ins Verwaltungsvermögen (siehe oben) werden die Investitionen ins Finanzvermögen nicht in der Investitionsrechnung abgebildet, sondern direkt in der Bilanz verbucht. Im Jahr 2021 sind keine Investitionen geplant, welche per Definition ins Finanzvermögen gehören würden.

# Zusammenzug der Erfolgs- und Investitionsrechnung

Gemäss § 14 Abs. 3 der Gemeindeordnung sind zudem die Rahmenkredite mit dem Budget zu bewilligen (Gesamtbetrag bis CHF 2 Mio., max. CHF 0.5 Mio. im Einzelfall):

## Rahmenkredite

CHF	Budget	
Antennen- und Kabelnetz	150'000	Unterhalt/Erneuerungen
Strassenbauten	650'000	Unterhalt/Erneuerungen
Feld-/Waldwege	100'000	Unterhalt/Erneuerungen
Wasserleitungsnetz	650'000	Unterhalt/Erneuerungen
Kanalisationsnetz	450'000	Unterhalt/Erneuerungen

Anmerkung: Rahmenkredite setzen sich aus mehreren Einzelkrediten zusammen.

## Fazit

Das Budget 2021 der Gemeinde weist einen Verlust von über CHF 1.8 Mio. aus. Es ist geprägt von der Verschärfung der finanziellen Entwicklung, wie sie sich schon seit einiger Zeit abzeichnet.

Bis anhin konnten wir von sich moderat positiv entwickelnden Steuererträgen ausgehen. Gemäss Steuerprognose des Kantons ist dies grundsätzlich auch für 2021 wieder der Fall. Leider verzeichnet die Gemeinde aber einige Wegzüge, die bei der Berechnung der Steuererträge negativ ins Gewicht fallen.

Auf der Aufwandseite sieht sich die Gemeinde aufgrund neuer Entwicklungen und stetig steigenden Aufgaben vor allem in den Bereichen Gesundheit und Soziale Sicherheit mit höheren Kosten konfrontiert, die praktisch nicht beeinflussbar sind. So ist bei den Pflegenormkosten für die stationäre Pflege ein deutlicher Anstieg zu verzeichnen und bei der ambulanten Pflege haben die zu erbringenden Leistungen stark zugenommen. Im Leistungsbereich Soziale Sicherheit ist festzustellen, dass nebst der gesetzlichen Sozialhilfe die immer aufwendigeren und komplexeren Fälle im Kindes- und Erwachsenenschutz zu höheren Kosten führen.

Der Finanzplan zeigt, dass die Verluste in den kommenden Jahren noch höher ausfallen werden. Das Fremdkapital steigt bis Ende 2025 auf CHF 54.7 Mio. und das Eigenkapital reduziert sich auf CHF 7 Mio. In diesen Zahlen ist der positive Effekt durch den Verkauf der Bauland Parzelle an der Sundgauerstrasse bereits berücksichtigt. Jedoch bewusst noch nicht berücksichtigt ist der durch die Umzonung zu erwartende Mehrwert der Parzelle beim Werkhof (Areal Linde). Der Entscheid über den Verkauf oder die Vergabe im Baurecht ist noch offen. In jedem Fall führt dies aber zu einer finanziellen Entlastung.

Im letztjährigen Finanzplan war per Ende 2024 noch eine Fremdverschuldung von CHF 77 Mio. prognostiziert worden. Dass diese nun Ende 2025 nur noch CHF 54.7 Mio. beträgt, ist darauf zurückzuführen, dass der Gemeinderat sämtliche geplanten Investitionen einer detaillierten Prüfung unterzogen hat. Dabei wurden neue Priorisierungen vorgenommen, auf Unnötiges verzichtet und nicht dringliche Investitionen zeitlich verschoben.

Die insgesamt negative Entwicklung bedarf einer genauen Analyse der Aufgaben und Leistungen, gefolgt von einer nachhaltigen Ausgabensenkung und/oder Steuererhöhung, wobei letztere nach Möglichkeit vermieden werden soll. Es steht fest, dass der negative Trend nicht allein mit weiteren Effizienzsteigerungen gestoppt werden kann, sondern die Gemeinde Therwil wird nicht darum herumkommen, auch Leistungen abzubauen. Welche dies sein können, wird in den nächsten Jahren anhand des Aufgaben- und Finanzplans umfassend geprüft.

Diese Sparbemühungen erfordern kurz- und mittelfristig viel Verständnis und nicht zuletzt auch Bereitschaft seitens der Bevölkerung und der Mitarbeitenden. Der Gemeinderat ist überzeugt, dass nur auf diese Weise die Grundlage für eine nachhaltige gesunde Finanzlage der Gemeinde gelegt werden kann.

## Erfolgsrechnung

CHF		Rechnung 2019	Budget 2020	Budget 2021	Plan 2022	Plan 2023	Plan 2024	Plan 2025
Allgemeine Verwaltung	Aufwand	5'751'168	6'314'000	6'207'300	6'241'629	6'302'734	6'309'387	6'337'134
	Ertrag	-1'215'897	-2'168'000	-2'058'800	-2'005'246	-2'011'788	-2'018'428	-2'025'066
	<b>Ergebnis</b>	<b>4'535'271</b>	<b>4'146'000</b>	<b>4'148'500</b>	<b>4'236'383</b>	<b>4'290'946</b>	<b>4'290'959</b>	<b>4'312'068</b>
Öffentliche Ordnung und Sicherheit	Aufwand	1'347'077	1'364'800	1'468'400	1'457'403	1'481'855	1'498'545	1'514'334
	Ertrag	-496'204	-598'000	-566'500	-574'323	-582'262	-590'321	-598'501
	<b>Ergebnis</b>	<b>850'873</b>	<b>766'800</b>	<b>901'900</b>	<b>883'081</b>	<b>899'592</b>	<b>908'224</b>	<b>915'833</b>
Bildung	Aufwand	16'038'283	16'671'600	16'614'000	16'990'777	17'152'256	17'294'031	17'419'097
	Ertrag	-2'073'247	-2'071'200	-2'162'100	-2'170'010	-2'178'038	-2'186'186	-2'194'457
	<b>Ergebnis</b>	<b>13'965'036</b>	<b>14'600'400</b>	<b>14'451'900</b>	<b>14'820'767</b>	<b>14'974'219</b>	<b>15'107'845</b>	<b>15'224'640</b>
Kultur, Sport und Freizeit	Aufwand	1'894'390	2'306'200	2'187'000	1'642'081	1'654'638	1'717'408	1'727'892
	Ertrag	-889'388	-868'800	-869'400	-144'321	-144'544	-144'771	-145'002
	<b>Ergebnis</b>	<b>1'005'003</b>	<b>1'437'400</b>	<b>1'317'600</b>	<b>1'497'761</b>	<b>1'510'094</b>	<b>1'572'636</b>	<b>1'582'890</b>
Gesundheit	Aufwand	2'481'224	2'221'000	2'829'700	2'849'935	2'892'406	2'935'514	2'979'267
	Ertrag	-404'506	-330'000	-330'000	-334'950	-339'974	-345'074	-350'250
	<b>Ergebnis</b>	<b>2'076'719</b>	<b>1'891'000</b>	<b>2'499'700</b>	<b>2'514'985</b>	<b>2'552'432</b>	<b>2'590'440</b>	<b>2'629'017</b>
Soziale Sicherheit	Aufwand	6'241'633	6'509'200	6'488'800	6'556'421	6'625'034	6'694'652	6'765'292
	Ertrag	-2'011'455	-1'889'000	-1'602'000	-1'625'130	-1'648'607	-1'672'436	-1'696'623
	<b>Ergebnis</b>	<b>4'230'178</b>	<b>4'620'200</b>	<b>4'886'800</b>	<b>4'931'291</b>	<b>4'976'427</b>	<b>5'022'216</b>	<b>5'068'670</b>
Verkehr	Aufwand	2'099'888	2'233'500	2'261'800	2'312'411	2'356'422	2'408'836	2'514'795
	Ertrag	-373'885	-515'400	-514'800	-517'182	-519'600	-522'054	-524'545
	<b>Ergebnis</b>	<b>1'726'003</b>	<b>1'718'100</b>	<b>1'747'000</b>	<b>1'795'229</b>	<b>1'836'822</b>	<b>1'886'782</b>	<b>1'990'250</b>
Umweltschutz und Raumordnung	Aufwand	3'314'186	3'729'500	3'578'900	3'637'128	3'709'056	3'761'957	3'807'467
	Ertrag	-2'877'899	-2'934'800	-2'861'000	-2'900'415	-2'942'361	-2'994'890	-3'044'261
	<b>Ergebnis</b>	<b>436'287</b>	<b>794'700</b>	<b>717'900</b>	<b>736'713</b>	<b>766'695</b>	<b>767'066</b>	<b>763'206</b>
Volkswirtschaft	Aufwand	356'663	218'100	208'100	218'196	226'547	234'910	243'287
	Ertrag	-488'934	-215'300	-209'800	-209'800	-209'800	-209'800	-209'800
	<b>Ergebnis</b>	<b>-132'271</b>	<b>2'800</b>	<b>-1'700</b>	<b>8'396</b>	<b>16'747</b>	<b>25'110</b>	<b>33'487</b>
Finanzen und Steuern	Aufwand	6'663'348	3'957'200	2'826'900	3'205'422	3'245'093	3'452'657	4'066'738
	Ertrag	-35'425'203	-32'262'500	-31'662'800	-31'778'038	-32'072'339	-32'916'704	-33'670'757
	<b>Ergebnis</b>	<b>-28'761'854</b>	<b>-28'305'300</b>	<b>-28'835'900</b>	<b>-28'572'616</b>	<b>-28'827'246</b>	<b>-29'464'047</b>	<b>-29'604'020</b>
<b>TOTAL</b>	Aufwand	46'187'860	45'525'100	44'670'900	45'111'400	45'646'040	46'307'897	47'375'302
	Ertrag	-46'256'616	-43'853'000	-42'837'200	-42'259'413	-42'649'312	-43'600'665	-44'459'261
	<b>Ergebnis</b>	<b>-68'757</b>	<b>1'672'100</b>	<b>1'833'700</b>	<b>2'851'988</b>	<b>2'996'728</b>	<b>2'707'232</b>	<b>2'916'041</b>

## Investitionsrechnung

CHF		Rechnung 2019	Budget 2020	Budget 2021	Plan 2022	Plan 2023	Plan 2024	Plan 2025
Allgemeine Verwaltung	<b>Ergebnis</b>	228'491	1'584'000	150'000	500'000	0	0	0
Öffentliche Ordnung und Sicherheit	<b>Ergebnis</b>	89'708	80'000	0	80'000	0	0	0
Bildung	<b>Ergebnis</b>	2'270'779	390'000	4'295'000	490'000	4'000'000	6'000'000	7'000'000
Kultur, Sport und Freizeit	<b>Ergebnis</b>	243'551	3'340'000	690'000	0	2'000'000	0	0
Gesundheit	<b>Ergebnis</b>	0	0	0	0	0	0	0
Soziale Sicherheit	<b>Ergebnis</b>	0	0	0	0	0	0	0
Verkehr	<b>Ergebnis</b>	590'740	910'000	970'000	1'400'000	2'980'000	1'500'000	2'240'000
Umweltschutz und Raumordnung	<b>Ergebnis</b>	-80'672	650'000	930'000	900'000	1'150'000	650'000	650'000
Volkswirtschaft	<b>Ergebnis</b>	26'991	370'000	370'000	300'000	300'000	300'000	300'000
Finanzen und Steuern	<b>Ergebnis</b>	0	0	0	0	0	0	0
<b>TOTAL</b>	<b>Ergebnis</b>	<b>3'369'588</b>	<b>7'324'000</b>	<b>7'405'000</b>	<b>3'670'000</b>	<b>10'430'000</b>	<b>8'450'000</b>	<b>10'190'000</b>

## Leistungen der Gemeinde Gemeindeorganisation (Legislative)

- Gemeindeversammlung, Aufsichtsorgane (Gemeinde-, Geschäftsprüfungs- und Rechnungsprüfungskommission), Wahlen und Abstimmungen

## Handlungsspielraum

- Ordentliche (Gemeindeversammlung) oder ausserordentliche Versammlungen
- Anzahl Gemeindeversammlungen (mindestens zwei) und Informationsveranstaltungen, inklusive Inhalt
- Gemeindegemeinschaft ja/nein
- Wahlmodus, Anzahl Mitglieder, Entschädigung der Geschäftsprüfungs- und Rechnungsprüfungskommission
- Termine für kommunale Abstimmungen und Ersatzwahlen
- Administrative Unterstützung bei Versand von Wahlmaterial
- Frankatur von Wahl- und Abstimmungsbriefen ja/nein
- Anzahl und Öffnungszeiten Wahllokal

## Gemeinderat (Exekutive)

- Anzahl Mitglieder
- Neben- und (Teil-)Vollamt
- Entschädigung
- Amtsdauerbeschränkung
- Ressort ja/nein
- Arbeitsorganisation

## Zentrale Dienste für die Verwaltung

- Unterstützung der Behörden, Verwaltungsleitung, Organisation, Finanzen, Personal, IT
- funktionsübergreifende Liegenschaften (Gemeindeverwaltung, Kirchrain, Benkenstrasse 10 – 16, Mehrzweckhalle)
- Kommunikation, Recht, Archivierung, Versicherungen
- Steuerveranlagung und -bezug (vgl. Aufgabenbereich neun)
- Räumlichkeiten (inkl. Grundinfrastruktur) für politische Gremien (z. B. Kommissionen, Parteien)
- Dienstleistungen für Dritte (z. B. Region Leimental Plus, Musikschule Leimental)

- Art, Umfang der Aufgabenerfüllung
- Mietzinshöhe für interne und externe Mieter von funktionsübergreifenden Liegenschaften
- Bezug von externem Fachwissen
- Regionale Zusammenarbeit

## Einwohnerdienste

- An- und Abmeldungen, Bescheinigungen und Beglaubigungen, Identitätskarte
- Verkauf von diversen Angeboten (z. B. Abfallvignetten, SBB Tageskarten)
- Allgemeine Auskünfte
- Abgabe von Formularen und Dokumenten (z. B. AHV, kommunale Reglemente)

- Willkommensgeschenk für Neuzuzüger
- Öffnungs- und Ansprechzeiten
- Empfang der Besucherinnen und Besucher der Gemeindeverwaltung
- Auskunfts- und Beratungsintensität
- Gebühren für Bescheinigungen/ Beglaubigungen
- Erstellung von Passfotos
- Verkaufsangebote

«Offener Dialog mit allen Anspruchsgruppen»

## Baubewilligungswesen

- Entscheide über Kleinbaugesuche, Prüfung von Baugesuchen zuhanden Kanton
- Prüfung und Bewilligung von Wasser- und Abwasseranschlüssen
- Prüfung und Bewilligung von Aufgrabungsgesuchen
- Gebührenerhebung

- Umfang der Unterstützung im Baubewilligungswesen
- Höhe der Gebühren
- Übernahme des vollständigen Baubewilligungsverfahrens
- Weitere regionale Zusammenarbeit

## Zusammenhang zu Leitbild, Legislaturzielen und längerfristigen Planungen

### Leitbild:

- Leitlinie 2 «Mit innerer Entwicklung Mehrwerte schaffen»
- Leitlinie 4 «Zusammenhalt und Integration stärken»
- Leitlinie 5 «Partnerschaftliche Zusammenarbeit und Lösungen suchen»
- Leitlinie 6 «Dialog pflegen, Identifikation stärken und Engagement fördern»
- Leitlinie 9 «Verantwortungsbewusster Umgang mit Ressourcen»

### Legislaturziele 2020 – 2024:

- Die Ortsdurchfahrten sind verkehrs- und lärmberuhigt.
- Der Energieverbrauch bei gemeindeeigenen Liegenschaften ist optimiert.
- Die Infrastruktur ist auf Bedarf ausgerichtet.
- Die langfristige finanzielle Entwicklung ist positiv.
- Selektive Aufgaben sind regionalisiert.

### Längerfristige Planungen:

- Bewirtschaftungsplanung für gemeindeeigene Liegenschaften (Unterhalt, Sanierung, Ersatz, Erweiterung)

## Ziele

- Die Bevölkerung ist rechtzeitig über alle relevanten Themen informiert.
- Die Bevölkerung nutzt die Angebote der Gemeindeverwaltung soweit möglich online.
- Der Kanton akzeptiert die Gemeinden als gleichwertige Partner, geht auf ihre Anliegen ein und entscheidet zum Wohl der Bevölkerung.
- Region Leimental Plus bringt die Interessen der Gemeinden ein.
- Die Gemeindeverwaltung und gemeindenahen Betriebe setzen aufgaben- und zeitgerechte IT-Instrumente ein, die zentral gesteuert und kosteneffizient sind.
- Die Bauherrschaften profitieren von einer vereinfachten Abwicklung von Baugesuchen.
- Gemeindeeigene Liegenschaften sind energetisch optimiert.
- Erdbebenertüchtigung öffentlicher Gebäude

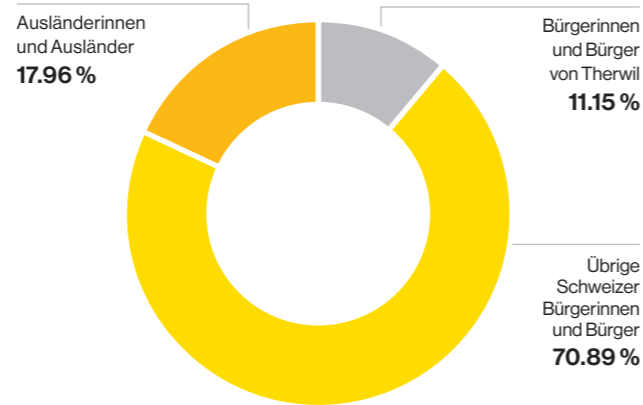
## Projekte / Massnahmen

- Dialogveranstaltung mit Bevölkerung zu relevanten Themen durchführen
- Kommunikation fokussieren
- Strategie zu elektronisch verfügbaren Angeboten erarbeiten
- Weitere Angebote elektronisch zur Verfügung stellen
- Aktive Rolle gegenüber dem Kanton ausüben und Interessen der Gemeinde einbringen
- Aktive Rolle wahrnehmen
- IT-Gesamtstrategie erarbeiten; Bewirtschaftungsplanung IT erstellen
- Baubewilligungswesen vollständig, evtl. in Zusammenarbeit mit anderen Gemeinden übernehmen
- Überprüfung und Konzepterstellung der Massnahmen
- Umsetzung der vorhandenen Analyse

Kennzahlen

Anzahl/CHF	2016	2017	2018	2019
▪ Personen in Behörden und Kommissionen	124	110	109	102
▪ Kosten für Kommissionen und Behörden	372'800	387'100	452'700	463'795
Mitarbeitende der Gemeindeverwaltung	97	94	96	98
▪ Teilzeit (in %)	65	62	64	65
▪ Vollzeitstellenäquivalent (FTE)	57	58	59	61
▪ Lernende	4	4	5	4
▪ IT-Kosten für Gemeindeverwaltung und gemeinde-nahe Betriebe	310'000	308'000	346'800	369'374
- davon für Kindergarten und Primarschule	76'400	71'800	80'000	90'810
Einwohnerinnen und Einwohner	10'014	9'963	9'921	9'969
▪ Anteil Ausländerinnen und Ausländer in %	17.15	16.99	17.24	17.96
▪ Anteil Bürgerinnen und Bürger von Therwil in %	11.67	11.38	11.25	11.15
Haushalte	4'800	4'800	4'800	4'750
Stimmbeteiligung in % bei kommunalen Abstimmungen	28.3	28.3	28.3	24.7

Bevölkerungsstruktur 2019



Erfolgsrechnung

CHF		Rechnung 2019	Budget 2020	Budget 2021	Plan 2022	Plan 2023	Plan 2024	Plan 2025
Legislative	Aufwand	118'395	187'400	153'800	155'476	157'175	158'898	160'645
	Ertrag	0	0	0	0	0	0	0
	<b>Ergebnis</b>	<b>118'395</b>	<b>187'400</b>	<b>153'800</b>	<b>155'476</b>	<b>157'175</b>	<b>158'898</b>	<b>160'645</b>
Exekutive	Aufwand	366'946	363'100	360'100	363'849	367'637	371'465	375'334
	Ertrag	-6'318	-9'300	-7'500	-7'613	-7'727	-7'843	-7'960
	<b>Ergebnis</b>	<b>360'627</b>	<b>353'800</b>	<b>352'600</b>	<b>356'236</b>	<b>359'910</b>	<b>363'622</b>	<b>367'374</b>
Allgemeine Dienste	Aufwand	4'275'958	4'722'000	4'666'600	4'715'944	4'765'906	4'777'922	4'829'020
	Ertrag	-842'459	-1'496'200	-1'388'800	-1'335'082	-1'341'458	-1'347'930	-1'354'397
	<b>Ergebnis</b>	<b>3'433'499</b>	<b>3'225'800</b>	<b>3'277'800</b>	<b>3'380'862</b>	<b>3'424'448</b>	<b>3'429'992</b>	<b>3'474'623</b>
Verwaltungsliegenschaften	Aufwand	289'434	363'500	391'800	381'160	379'850	378'580	372'849
	Ertrag	0	-60'000	-60'000	-60'000	-60'000	-60'000	-60'000
	<b>Ergebnis</b>	<b>289'434</b>	<b>303'500</b>	<b>331'800</b>	<b>321'160</b>	<b>319'850</b>	<b>318'580</b>	<b>312'849</b>
Liegenschaft Kirchrain 2	Aufwand	83'212	86'500	76'300	73'979	71'667	69'363	64'169
	Ertrag	-64'882	-64'900	-64'900	-64'900	-64'900	-64'900	-64'900
	<b>Ergebnis</b>	<b>18'330</b>	<b>21'600</b>	<b>11'400</b>	<b>9'079</b>	<b>6'767</b>	<b>4'463</b>	<b>-731</b>
Liegenschaft Benkenstrasse 10 – 14	Aufwand	176'032	182'600	158'100	150'164	142'236	134'318	117'907
	Ertrag	-170'800	-170'600	-170'600	-170'600	-170'600	-170'600	-170'600
	<b>Ergebnis</b>	<b>5'232</b>	<b>12'000</b>	<b>-12'500</b>	<b>-20'436</b>	<b>-28'364</b>	<b>-36'282</b>	<b>-52'693</b>
Liegenschaft Benkenstrasse 16	Aufwand	106'668	107'800	101'300	101'454	101'598	101'745	101'894
	Ertrag	-69'600	-69'600	-69'600	-69'600	-69'600	-69'600	-69'600
	<b>Ergebnis</b>	<b>37'068</b>	<b>38'200</b>	<b>31'700</b>	<b>31'854</b>	<b>31'998</b>	<b>32'145</b>	<b>32'294</b>
Mehrzweckhalle	Aufwand	334'524	301'100	299'300	299'605	316'664	317'095	315'316
	Ertrag	-61'838	-297'400	-297'400	-297'451	-297'503	-297'555	-297'609
	<b>Ergebnis</b>	<b>272'687</b>	<b>3'700</b>	<b>1'900</b>	<b>2'154</b>	<b>19'161</b>	<b>19'540</b>	<b>17'707</b>
<b>TOTAL</b>	<b>Ergebnis</b>	<b>4'535'271</b>	<b>4'146'000</b>	<b>4'148'500</b>	<b>4'236'383</b>	<b>4'290'946</b>	<b>4'290'959</b>	<b>4'312'068</b>

Investitionen

CHF	Rechnung 2019	Budget 2020	Budget 2021	Plan 2022	Plan 2023	Plan 2024	Plan 2025
<b>Allgemeine Dienste</b>	<b>80'708</b>	<b>214'000</b>	<b>0</b>	<b>0</b>	<b>0</b>	<b>0</b>	<b>0</b>
Hardware Infrastruktur & Storage	0	125'000	0	0	0	0	0
Digitalisierung Geschäftsprozesse	80'708	0	0	0	0	0	0
Software Office 2019 & Exchange Server	0	39'000	0	0	0	0	0
Dienstleistungszentrum Steuern	0	50'000	0	0	0	0	0
<b>Gemeindeverwaltung</b>	<b>147'783</b>	<b>1'370'000</b>	<b>150'000</b>	<b>0</b>	<b>0</b>	<b>0</b>	<b>0</b>
bauliche Sicherheitsmassnahmen	27'513	0	0	0	0	0	0
Begegnungszone/Aufenthaltsraum	112'371	0	0	0	0	0	0
Unterteilung Versammlungsraum	0	70'000	0	0	0	0	0
Massnahmen Erdbebensicherheit	0	250'000	150'000	0	0	0	0
Dachsanierung/Photovoltaik/Lüftung	7'899	850'000	0	0	0	0	0
Investitionsbeitrag WOT Verwaltung	0	200'000	0	0	0	0	0
<b>Mehrzweckhalle</b>	<b>0</b>	<b>0</b>	<b>0</b>	<b>500'000</b>	<b>0</b>	<b>0</b>	<b>0</b>
MZH Massnahmen Erdbebensicherheit	0	0	0	500'000	0	0	0
<b>TOTAL</b>	<b>228'491</b>	<b>1'584'000</b>	<b>150'000</b>	<b>500'000</b>	<b>0</b>	<b>0</b>	<b>0</b>



# 1 Öffentliche Ordnung und Sicherheit

## Leistungen der Gemeinde

### Ruhe und Ordnung

- gemeindepolizeiliche Einsätze (Lärmbelästigung, Bannwart, Signalisationen / Absperrungen, Überwachung im öffentlichen Raum)
- Bewilligungen (Gelegenheitswirtschaft, Freinacht, Fahrbewilligung, Reklamen, Allmendnutzung, Lautsprecherbewilligung, Veranstaltungen im Wald etc.)
- Bussenwesen
- Zustellungen von zivilrechtlichen Gerichtsurkunden
- Präventive Massnahmen (z. B. zielgruppenspezifische Schulungen)
- Einsätze wegen lebenden und toten Tieren (Kooperation zwischen Werkhof, Feuerwehr, Gemeindepolizei, Kantonspolizei, Wildhüter)
- Kontrollen im Umweltschutzbereich (Verbrennen von Grüngut, Lagern von Abfall, Einhaltung von Abständen zu fliessenden Gewässern)

### Verkehrssicherheit

- Kontrolle von ruhendem und fahrendem Verkehr auf Gemeinde- und Kantonsstrassen, schulische Verkehrserziehung

### Märkte

- Hallenflohmarkt, Frühlingsmarkt, Herbstmarkt, Weihnachtsmarkt

### Kindes- und Erwachsenenschutz

- Gefährdungsmeldungen an KESB
- Beitrag an KESB (Grundbeitrag, Fallentschädigung)

### Feuerwehr

- Brandbekämpfung und -verhütung, Ölwehreinsätze, Personenrettung, Einsätze bei Naturereignissen, Verkehrsregelung bei Anlässen, feuerpolizeiliche Begleitung von Veranstaltungen
- Präventive Massnahmen

### Schiesswesen

- Beitrag an Zweckverband Gemeinschafts-schiessanlage Schürfeld

### Bevölkerungsschutz

- Beitrag an Zweckverband Bevölkerungs- und Zivilschutz Leimental
- Beitrag an den regionalen Führungsstab Leimental

## Handlungsspielraum

- Inhalt und Umfang der präventiven Massnahmen
- Gebühren- und Bussenhöhe
- Einsätze wegen Tieren
- Ausbau/Abbau regionale Zusammenarbeit
- Einsätze durch Drittanbieter

- Inhalt und Umfang der Verkehrskontrollen
- Schulische Verkehrserziehung
- Ausbau/Abbau regionale Zusammenarbeit

- Art und Umfang

- eigene Mandatsführungen
- eigene Abklärungen

- Einsatzmittel ausserhalb der Vorgaben der Gebäudeversicherung
- Verkehrsregelungen bei Anlässen
- Präventive Massnahmen
- Höhe der Feuerwehersatzabgabe
- Höhe der Besoldungen und von Bussen
- Höhe der Entschädigung bei Fehlalarmen und für Einsätze, die nicht zum Grundauftrag der Feuerwehr gehören
- Ausbau/Abbau regionale Zusammenarbeit

- Finanzielle Mittel für Investitionen, die den vereinbarten Grundbeitrag übersteigen

- Finanzielle Mittel für Investitionen, die den vereinbarten Grundbeitrag übersteigen

## Zusammenhang zu Leitbild, Legislaturziele und längerfristigen Planungen

### Leitbild:

- Leitlinie 5 «Partnerschaftliche Zusammenarbeit und Lösungen suchen»

### Legislaturziele 2020 – 2024:

- Die Infrastruktur ist auf Bedarf ausgerichtet.
- Die langfristige finanzielle Entwicklung ist positiv.
- Selektive Aufgaben sind regionalisiert.

### Längerfristige Planungen:

- Bewirtschaftungsplanung für gemeindeeigene Fahrzeuge

## Ziele

- Die Bevölkerung fühlt sich subjektiv sicher.
- Die Fussgängerinnen und Fussgänger sowie die Velofahrenden fühlen sich im Verkehr sicher.
- Therwil, Ettingen, Oberwil, Reinach und Aesch decken ihre polizeilichen Aufgaben gemeinsam mit eigenen personellen Ressourcen vollständig ab.
- Regionale Zusammenarbeit bei der Feuerwehr.

## Projekte / Massnahmen

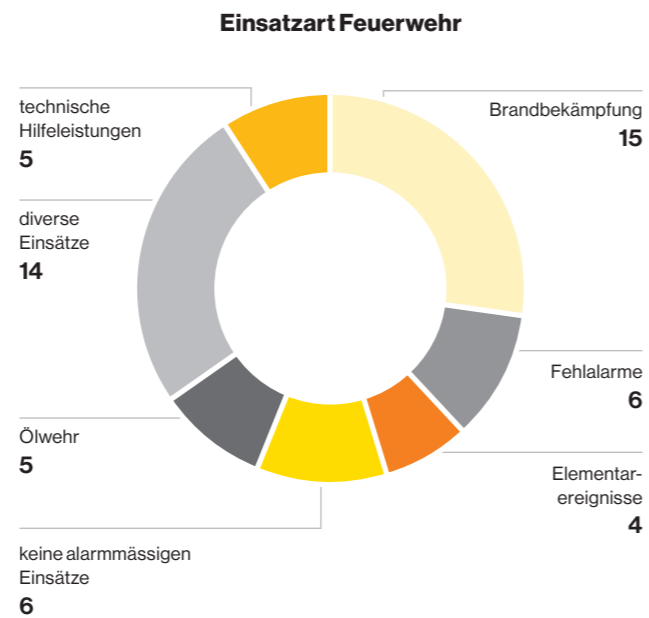
- Präventiven Patrouillendienst an neuralgischen Punkten verstärken
- Geschwindigkeitskontrollen weiterführen
- Präventive Massnahmen wie z. B. Verkehrsschulung durchführen
- Polizeikooperation auf zusätzliche Gemeinden erweitern
- Synergien bei Einsätzen und Einsatzmitteln nutzen

**«Sicherheit  
und Vertrauen  
in allen  
Lebenslagen»**



Kennzahlen

Anzahl	2016	2017	2018	2019
<b>Polizei</b>				
▪ polizeiliche Interventionen	208	199	202	198
▪ polizeiliche Nachtpatrouillen	130	130	126	128
<b>Feuerwehr</b>				
▪ Feuerwehrleute	53	49	49	52
▪ Einsätze bei Alarmmeldung	52	45	40	55
▪ Einsätze an gemeinde-eigenen Anlässen	7	4	9	6
▪ Therwilerinnen und Therwiler mit Schiesspflicht	108	111	113	116
▪ Massnahmen Erwachsenenschutz	54	59	61	70
▪ Massnahmen für Kinder/Jugendliche	24	28	25	34
▪ Mandate Berufsbeistandschaft für Erwachsene	16	15	17	26
▪ Mandate Berufsbeistandschaft für Kinder/Jugendliche	19	18	17	21



Erfolgsrechnung

CHF		Rechnung 2019	Budget 2020	Budget 2021	Plan 2022	Plan 2023	Plan 2024	Plan 2025
Polizei	Aufwand	316'703	346'500	345'200	348'484	359'804	363'161	366'556
	Ertrag	-40'987	-59'000	-59'000	-59'510	-60'028	-60'553	-61'086
	<b>Ergebnis</b>	<b>275'716</b>	<b>287'500</b>	<b>286'200</b>	<b>288'974</b>	<b>299'776</b>	<b>302'608</b>	<b>305'470</b>
Allgemeines Rechtswesen	Aufwand	76'359	112'200	86'000	87'134	88'284	89'452	90'637
	Ertrag	-28'359	-28'000	-31'500	-31'973	-32'452	-32'939	-33'433
	<b>Ergebnis</b>	<b>47'999</b>	<b>84'200</b>	<b>54'500</b>	<b>55'161</b>	<b>55'832</b>	<b>56'513</b>	<b>57'204</b>
Kindes- und Erwachsenenschutz	Aufwand	375'816	300'000	405'000	411'075	417'241	423'500	429'852
	Ertrag	0	0	0	0	0	0	0
	<b>Ergebnis</b>	<b>375'816</b>	<b>300'000</b>	<b>405'000</b>	<b>411'075</b>	<b>417'241</b>	<b>423'500</b>	<b>429'852</b>
Feuerwehr	Aufwand	449'385	467'500	488'200	464'551	468'174	471'855	474'453
	Ertrag	-426'858	-511'000	-476'000	-482'840	-489'783	-496'829	-503'982
	<b>Ergebnis</b>	<b>22'527</b>	<b>-43'500</b>	<b>12'200</b>	<b>-18'289</b>	<b>-21'609</b>	<b>-24'974</b>	<b>-29'529</b>
Schiesswesen	Aufwand	28'023	28'600	29'000	29'435	29'877	30'325	30'780
	Ertrag	0	0	0	0	0	0	0
	<b>Ergebnis</b>	<b>28'023</b>	<b>28'600</b>	<b>29'000</b>	<b>29'435</b>	<b>29'877</b>	<b>30'325</b>	<b>30'780</b>
Zivilschutz	Aufwand	94'673	100'000	105'000	106'575	108'174	109'796	111'443
	Ertrag	0	0	0	0	0	0	0
	<b>Ergebnis</b>	<b>94'673</b>	<b>100'000</b>	<b>105'000</b>	<b>106'575</b>	<b>108'174</b>	<b>109'796</b>	<b>111'443</b>
Gemeindeführungsstab	Aufwand	6'118	10'000	10'000	10'150	10'302	10'457	10'614
	Ertrag	0	0	0	0	0	0	0
	<b>Ergebnis</b>	<b>6'118</b>	<b>10'000</b>	<b>10'000</b>	<b>10'150</b>	<b>10'302</b>	<b>10'457</b>	<b>10'614</b>
<b>TOTAL</b>	<b>Ergebnis</b>	<b>850'873</b>	<b>766'800</b>	<b>901'900</b>	<b>883'081</b>	<b>899'592</b>	<b>908'224</b>	<b>915'833</b>

Investitionen

CHF	Rechnung 2019	Budget 2020	Budget 2021	Plan 2022	Plan 2023	Plan 2024	Plan 2025
<b>Polizei</b>	<b>0</b>	<b>0</b>	<b>0</b>	<b>80'000</b>	<b>0</b>	<b>0</b>	<b>0</b>
Einsatzfahrzeug	0	0	0	80'000	0	0	0
<b>Feuerwehr</b>	<b>89'708</b>	<b>80'000</b>	<b>0</b>	<b>0</b>	<b>0</b>	<b>0</b>	<b>0</b>
Mercedes-Benz Mannschaftstransporter	89'708	0	0	0	0	0	0
VW Tiguan Kommandofahrzeug	0	80'000	0	0	0	0	0
<b>TOTAL</b>	<b>89'708</b>	<b>80'000</b>	<b>0</b>	<b>80'000</b>	<b>0</b>	<b>0</b>	<b>0</b>

## Leistungen der Gemeinde Kindergarten

- Regelklassen
- ISF Heilpädagogik/Sozialpädagogik
- Deutsch als Zweitsprache
- Vorschulheilpädagogik
- Logopädie

## Primarschule

- Regelklassen, Einführungsklassen / Mehrjahrgangsklassen / Kleinklassen
- ISF Heilpädagogik/Sozialpädagogik
- Deutsch als Zweitsprache
- Logopädie, Begabungs- und Begabtenförderung, Fremdsprachen-integrationsunterricht
- Elternforum, «Husiclub» (Hausaufgabenhilfe für Kinder)
- Schulbibliotheken

## Schulsozialarbeit

- Angebote für Kindergarten und Primarschule

## Musikschule

- Angebote (Einzelunterricht, Gruppenunterricht, musikschematische Grundausbildung, Klassen-musizieren, Orchester, Chor, Events, Projekte, Erwachsenenangebote)
- Organisation, Infrastruktur (Gebäude, Instrumente)

## Schulergänzende Betreuung

- Mittagstisch, Tagesstrukturen, Tagesfamilien, Ferienbetreuung

## Elternbildung

- Beitrag an Elternbildung Leimental

## Handlungsspielraum

- Klassengrößen innerhalb des gesetzlichen Spielraums (von acht bis max. 24 Kinder)
- Konzeptwahl ISF
- Zuteilung von Lektionen Deutsch als Zweitsprache
- Zuteilung von Lektionen Vorschulheilpädagogik im Rahmen der kantonalen Vorgaben
- Zuteilung von Lektionen Logopädie im Rahmen der kantonalen Vorgaben
- Standorte / Anzahl / Ausbaustandard Kindergärten
- Ausbau / Abbau regionale Zusammenarbeit

- Klassengrößen innerhalb des gesetzlichen Spielraums (von 8 bis max. 24 Kinder)
- Konzeptwahl Einführungsklassen / Mehrjahrgangsklassen / Kleinklassen
- Konzeptwahl ISF
- Zuteilung von Lektionen Deutsch als Zweitsprache
- Zuteilung von Lektionen Logopädie im Rahmen der kantonalen Vorgaben
- Angebotsausgestaltung Begabungs- und Begabtenförderung
- Unterstützung Elternforum
- Schwimmunterricht, Schullager, Exkursionen, Projektwochen, Schulreisen
- «Husiclub»
- Standorte / Anzahl / Ausbaustandard Schulanlagen und Schulbibliotheken
- Ausbau / Abbau regionale Zusammenarbeit

- Umfang / Ausgestaltung der Einsätze
- Standort der Räumlichkeiten
- Ausbau / Abbau regionale Zusammenarbeit

- Unterrichtsdauer, Einzel- oder Gruppenunterricht
- Angebot von Unterricht von Instrumenten, die nicht zwingend am eigenen Standort angeboten werden müssen
- Räumlichkeiten / Ausbaustandard
- Höhe Subventionsbeiträge an Eltern
- Umfang Unterstützung (Infrastruktur, geldwerte Leistungen) durch Gemeinde
- bereits bestehende Trägerschaft
- Ausbau / Abbau regionale Zusammenarbeit

- Ferienbetreuung
- Höhe Subventionsbeiträge an Eltern
- Höhe der Beiträge an Tagesfamilien
- Ausbau / Abbau regionale Zusammenarbeit

- Höhe des Beitrags

## Zusammenhang zu Leitbild, Legislaturzielen und längerfristigen Planungen

### Leitbild:

- Leitlinie 3 «Attraktive, identitätsstiftende Orte der Begegnung schaffen»
- Leitlinie 4 «Zusammenhalt und Integration stärken»
- Leitlinie 5 «Partnerschaftliche Zusammenarbeit und Lösungen suchen»
- Leitlinie 9 «Verantwortungsbewusster Umgang mit Ressourcen»

### Legislaturziele 2020 – 2024:

- Die Infrastruktur ist auf Bedarf ausgerichtet.
- Die Kindergartenstandorte sind definiert.
- Die Zukunft des Areals Mühleboden ist festgelegt.
- Die langfristige finanzielle Entwicklung ist positiv.
- Selektive Aufgaben sind regionalisiert.

### Längerfristige Planungen:

- Schulraumplanung (inkl. Schülerprognosen)
- Bewirtschaftungsplanung für Schulanlagen (Unterhalt, Sanierung, Teilersatz)

## Ziele

- Die Schulinfrastruktur ist multifunktional, um auf veränderte Bedürfnisse der Schule flexibel reagieren zu können.
- Die Schulleitung und die Lehrpersonen nutzen die Schulinfrastruktur haushälterisch.
- Die integrativen Schulformen sind mit den anderen Angeboten der Gemeinde koordiniert.
- Die Kosten der schulergänzenden Betreuung sind abgedeckt. Die Preise sind mit den umliegenden Gemeinden vergleichbar.

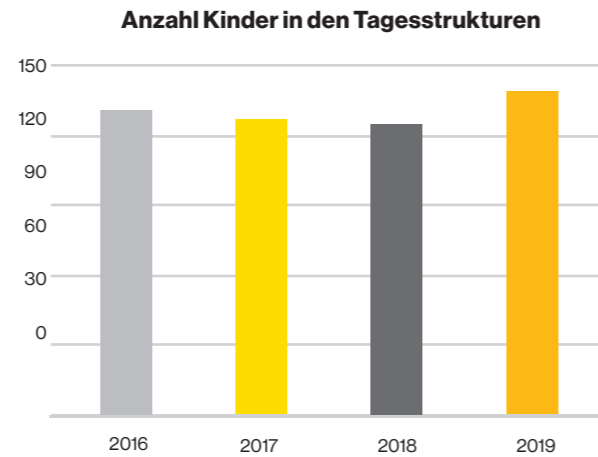
## Projekte / Massnahmen

- Einzelkindergarten wo möglich und sinnvoll durch Doppelkindergärten ersetzen (z.B. Mühleboden)
- Schulhaus Mühleboden neu bauen
- Synergien prüfen und nutzen
- Die zunehmende Individualisierung in der Beschulung der Schülerinnen und Schüler wird aktiv gesteuert.
- Standortbestimmung der Ferienbetreuung; Weiterführung ja/nein
- integrative Schulformen gezielt und bedarfsgerecht einsetzen
- Überprüfung der Gebühren in den Tagesstrukturen

«Bildung –  
das Fundament  
unserer Zukunft»

Kennzahlen

Anzahl	2016	2017	2018	2019
Klassen	42	43	43	43
▪ Kindergarten	10	10	10	10
▪ Primarschule	29	30	30	30
▪ Kleinklassen	3	3	3	3
▪ Ø Regelklassegrösse	20.1	19.8	18.8	18.4
Schulpflichtige Primarschülerinnen und Schüler in Therwil	826	841	808	812
▪ in der Schule Therwil	766	757	761	737
▪ in anderen Schulen	60	84	47	75
▪ Lehrpersonen (inkl. Schulleitung)	108	111	109	115
▪ Sozialpädagogen	1	1	3	3
▪ Schulsozialarbeit	2	2	2	2
▪ Logopädie	3	3	2	3
▪ Sekretariat	2	2	2	2
▪ Praktikanten	1.5	1	1	1
▪ Zivildienstleistende	0	1	1	1
▪ Kinder in Tagesstrukturen	130	126	124	138
▪ besuchte Module in den Tagesstrukturen	450	403	393	395
Musikschule				
▪ Schülerinnen und Schüler aus Therwil	405	390	365	360



Erfolgsrechnung

CHF		Rechnung 2019	Budget 2020	Budget 2021	Plan 2022	Plan 2023	Plan 2024	Plan 2025
Kindergarten	Aufwand	1'965'095	1'970'700	1'954'800	1'974'569	1'994'539	2'014'712	2'035'090
	Ertrag	-11'315	0	0	0	0	0	0
	<b>Ergebnis</b>	<b>1'953'780</b>	<b>1'970'700</b>	<b>1'954'800</b>	<b>1'974'569</b>	<b>1'994'539</b>	<b>2'014'712</b>	<b>2'035'090</b>
Primarschule	Aufwand	8'103'155	8'251'400	8'119'800	8'203'401	8'287'879	8'373'243	8'459'502
	Ertrag	-95'962	-42'700	-41'300	-41'920	-42'548	-43'187	-43'834
	<b>Ergebnis</b>	<b>8'007'192</b>	<b>8'208'700</b>	<b>8'078'500</b>	<b>8'161'482</b>	<b>8'245'331</b>	<b>8'330'056</b>	<b>8'415'668</b>
Musikschule	Aufwand	720'010	933'000	908'000	921'080	934'356	947'832	961'509
	Ertrag	0	-40'000	-40'000	-40'000	-40'000	-40'000	-40'000
	<b>Ergebnis</b>	<b>720'010</b>	<b>893'000</b>	<b>868'000</b>	<b>881'080</b>	<b>894'356</b>	<b>907'832</b>	<b>921'509</b>
Liegenschaften Kindergarten	Aufwand	187'989	195'500	199'700	201'849	204'026	206'230	208'463
	Ertrag	-3'211	-100	-100	-100	-100	-100	-100
	<b>Ergebnis</b>	<b>184'779</b>	<b>195'400</b>	<b>199'600</b>	<b>201'749</b>	<b>203'926</b>	<b>206'130</b>	<b>208'363</b>
Liegenschaften Primarschule	Aufwand	2'862'871	2'929'500	2'930'200	3'166'103	3'185'157	3'182'940	3'162'430
	Ertrag	-808'586	-719'500	-846'400	-846'400	-846'400	-846'400	-846'400
	<b>Ergebnis</b>	<b>2'054'285</b>	<b>2'210'000</b>	<b>2'083'800</b>	<b>2'319'703</b>	<b>2'338'757</b>	<b>2'336'540</b>	<b>2'316'030</b>
Liegenschaften Sekundarschule	Aufwand	562'869	588'200	585'800	590'544	595'340	600'189	605'091
	Ertrag	-595'600	-595'600	-595'600	-595'600	-595'600	-595'600	-595'600
	<b>Ergebnis</b>	<b>-32'731</b>	<b>-7'400</b>	<b>-9'800</b>	<b>-5'056</b>	<b>-260</b>	<b>4'589</b>	<b>9'491</b>
Liegenschaften Musikschule	Aufwand	182'149	182'200	182'200	182'197	182'197	182'197	182'197
	Ertrag	-165'940	-166'000	-152'700	-152'700	-152'700	-152'700	-152'700
	<b>Ergebnis</b>	<b>16'209</b>	<b>16'200</b>	<b>29'500</b>	<b>29'497</b>	<b>29'497</b>	<b>29'497</b>	<b>29'497</b>
Schulergänzende Tagesbetreuung	Aufwand	707'291	786'300	792'100	800'241	808'479	816'817	825'255
	Ertrag	-392'633	-507'300	-486'000	-493'290	-500'689	-508'200	-515'823
	<b>Ergebnis</b>	<b>314'658</b>	<b>279'000</b>	<b>306'100</b>	<b>306'951</b>	<b>307'790</b>	<b>308'617</b>	<b>309'433</b>
Schulleitung und Schulrat	Aufwand	594'074	679'100	782'500	790'245	798'068	805'973	813'958
	Ertrag	0	0	0	0	0	0	0
	<b>Ergebnis</b>	<b>594'074</b>	<b>679'100</b>	<b>782'500</b>	<b>790'245</b>	<b>798'068</b>	<b>805'973</b>	<b>813'958</b>
Volksschule, Sonstiges	Aufwand	150'779	153'700	155'900	157'504	159'125	160'762	162'417
	Ertrag	0	0	0	0	0	0	0
	<b>Ergebnis</b>	<b>150'779</b>	<b>153'700</b>	<b>155'900</b>	<b>157'504</b>	<b>159'125</b>	<b>160'762</b>	<b>162'417</b>
Übrige Bildung	Aufwand	2'000	2'000	3'000	3'045	3'091	3'137	3'184
	Ertrag	0	0	0	0	0	0	0
	<b>Ergebnis</b>	<b>2'000</b>	<b>2'000</b>	<b>3'000</b>	<b>3'045</b>	<b>3'091</b>	<b>3'137</b>	<b>3'184</b>
<b>TOTAL</b>	<b>Ergebnis</b>	<b>13'965'036</b>	<b>14'600'400</b>	<b>14'451'900</b>	<b>14'820'767</b>	<b>14'974'219</b>	<b>15'107'845</b>	<b>15'224'640</b>

Investitionen

CHF	Rechnung 2019	Budget 2020	Budget 2021	Plan 2022	Plan 2023	Plan 2024	Plan 2025
<b>Liegenschaften Primarschule</b>	<b>2'270'779</b>	<b>390'000</b>	<b>4'295'000</b>	<b>490'000</b>	<b>4'000'000</b>	<b>6'000'000</b>	<b>7'000'000</b>
KG Parkstrasse Erdbebensicherheit	0	0	150'000	0	0	0	0
SH Wil matt Baukredit	2'245'480	0	0	0	0	0	0
SH Mühleboden Sanierung oder Neubau, Vorprojekt	25'299	0	70'000	0	0	0	0
SH Mühleboden Wettbewerbskredit	0	390'000	0	390'000	0	0	0
SH Mühleboden Planungskredit	0	0	0	0	2'000'000	0	0
Liegenschaft Benkenstrasse 8	0	0	2'425'000	0	0	0	0
Liegenschaft Benkenstrasse 20	0	0	1'650'000	0	0	0	0
SH Mühleboden Baukredit	0	0	0	0	2'000'000	6'000'000	7'000'000
Investitionsbeitrag WOT Mühleboden	0	0	0	100'000	0	0	0
<b>TOTAL</b>	<b>2'270'779</b>	<b>390'000</b>	<b>4'295'000</b>	<b>490'000</b>	<b>4'000'000</b>	<b>6'000'000</b>	<b>7'000'000</b>



## Leistungen der Gemeinde

### Gemeindeeigene Anlässe

- Bundesfeier, Banntag, vier Märkte (vgl. Aufgabenbereich 1)
- Verleihung Därwiler Priis, Jungbürgerfeier, Fest der Kulturen
- Sportlerehrung
- Anlässe zu Altersfragen
- Anlässe im Jugendbereich
- Spezialanlässe (z.B. Tag der offenen Tür, Public Viewing, Bring-und-Hol-Tag, Littering-Tag)

### Jubiläen

- Würdigung Jubilare

### Unterstützung von Anlässen

- ca. 380 wiederkehrende Anlässe pro Jahr und ca. zwei einmalige Anlässe: Therwiler Wochenmarkt, Seniorenausflug, Maibaum-Feier, Fasnacht, Eierläset, Jodlerobe, Musik Concordia, Theater, Anlässe der Kulturpalette, Dorffest, Quartierfest, offizielles Schulabschlussfest usw.

### Unterstützung von Institutionen und Gemeinden

- Brockenstube, Robi-Spielplatz, Kirchgemeinde, Bibliothek, Forum Freizeit und Weiterbildung, Bike-Park, Vita-Parcours, Stiftung Dorfmuseum, Gartenbad Bottmingen, Hallenbad Oberwil usw.

### Situative und wiederkehrende finanzielle Kulturbeiträge

- Botanischer Garten, Zoologischer Garten, Tierpark Lange Erlen, Kulturpool Leimental, Kulturbeiträge Baselstadt

### Gemeindeeigenes Kabelnetz

- (InterGGA): Betrieb, Unterhalt und Ausbau
- Abo-Gebühren
- Vergütung für Stromverteiler auf Privatgrundstücken

### Unterstützung von Vereinen

- ca. 44 Vereine: Fussballclub, Turnverein, Leichtathletikclub, Handballclub, Volleyballclub, Flyers Baseball, Schachclub usw.

### Gemeindeeigene Infrastruktur für Sport und Freizeit

- Sportanlagen, Turnhallen, Street-Workout-Anlage, Mehrzweckhalle, Aula Wilmatt, 99er-Aula, Mehrzweckräume, 99er-Treff, Spielplätze, Generationenpark, Jugendhaus, Buvette

## Handlungsspielraum

- Art und Umfang

- Art und Umfang

- Art und Umfang der Unterstützung (finanziell, personell, infrastrukturell)

- Art und Umfang der Unterstützung (finanziell, personell, infrastrukturell)
- Ausbau/Abbau regionale Zusammenarbeit

- Art und Umfang der Unterstützung
- Ausbau/Abbau regionale Zusammenarbeit

- Technischer Standard
- Höhe Abo-Gebühren
- Verkauf des Kabelnetzes
- Ausbau/Abbau regionale Zusammenarbeit

- Art und Umfang der Unterstützung (finanziell, personell, infrastrukturell)
- Ausbau/Abbau regionale Zusammenarbeit

- Art und Umfang der Infrastruktur
- Nutzungsbedingungen

## Zusammenhang zu Leitbild, Legislaturzielen und längerfristigen Planungen

### Leitbild:

- Leitlinie 1 «Massvolles Wachstum und ausgewogene Zusammensetzung anstreben»
- Leitlinie 3 «Attraktive, identitätsstiftende Orte der Begegnung schaffen»
- Leitlinie 4 «Zusammenhalt und Integration stärken»
- Leitlinie 5 «Partnerschaftliche Zusammenarbeit und Lösungen suchen»
- Leitlinie 6 «Dialog pflegen, Identifikation stärken und Engagement fördern»
- Leitlinie 8 «Landschaftsräume bewahren und Nutzungsdruck reduzieren»
- Leitlinie 9 «Verantwortungsbewusster Umgang mit Ressourcen»

### Legislaturziele 2020 – 2024:

- Die Infrastruktur ist auf Bedarf ausgerichtet.
- Die Gemeinde ist mit einem flächendeckenden Glasfasernetz erschlossen.
- Die langfristige finanzielle Entwicklung ist positiv.
- Selektive Aufgaben sind regionalisiert.

### Längerfristige Planungen:

- Bewirtschaftungsplanung für gemeindeeigene Infrastruktur (Unterhalt, Sanierung, Teilersatz)

## Ziele

- Menschen begegnen und vernetzen sich in Therwil dank attraktiven Kultur-, Sport- und Freizeitangeboten.
- Nutzerinnen und Nutzer profitieren von einem hochleistungsfähigen Netz für Internet, Telefonie und Fernsehen.

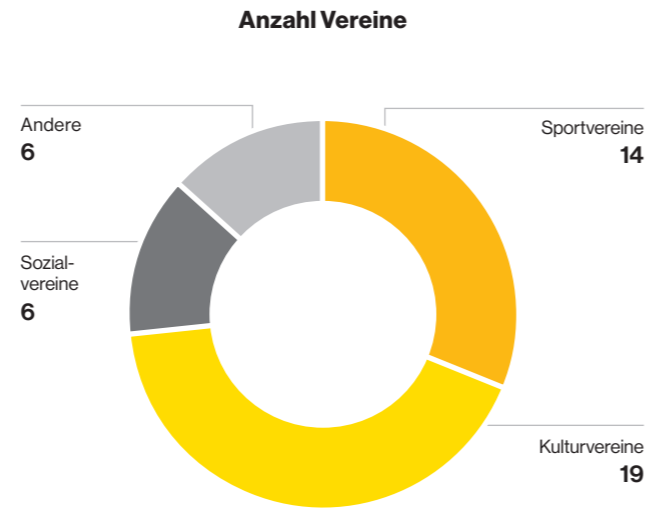
## Projekte / Massnahmen

- Konzept für alle Spielplätze umsetzen
- Sportanlage Känelmatt I optimieren
- Betriebs- und Nutzungskonzept für Turnhallen und Sportanlagen erstellen
- Kulturelle Anlässe fördern
- Kabelnetz auf Glasfaser ausbauen

«Därwil –  
ein vielfältiges,  
lebendiges Dorf»

Kennzahlen

Anzahl	2016	2017	2018	2019
gemeindeeigene Anlagen	24	24	26	26
▪ davon Sportplätze	4	4	4	4
▪ davon Turnhallen	6	6	8	8
▪ davon Spielplätze	14	14	14	14
Anzahl Vermietungen der gemeindeeigenen Infrastruktur	277	313	326	330
öffentliche gemeindeeigene Anlässe	14	12	13	12
Vereine im »d'Verein vo Därwil«	44	43	43	45
Kinder und Jugendliche im Alter von 8 bis 18	1'188	1'159	1'167	1'145
Besuchende im Jugendhaus	1468	1'528	1'221	802
Kabelnetz (InterGGA)				
▪ Länge in km Koaxialkabel	17.5	53.5	55	55
▪ Länge in km Lichtwellenleiterkabel (LWL)	17.5	19	20	20
▪ Anschlüsse	4'270	4'230	4'280	4'200



Erfolgsrechnung

CHF		Rechnung 2019	Budget 2020	Budget 2021	Plan 2022	Plan 2023	Plan 2024	Plan 2025
Bibliotheken	Aufwand	227'920	217'300	220'700	224'011	227'371	230'781	234'243
	Ertrag	0	0	0	0	0	0	0
	<b>Ergebnis</b>	<b>227'920</b>	<b>217'300</b>	<b>220'700</b>	<b>224'011</b>	<b>227'371</b>	<b>230'781</b>	<b>234'243</b>
Konzert und Theater	Aufwand	15'530	15'000	16'000	16'240	16'484	16'731	16'982
	Ertrag	0	0	0	0	0	0	0
	<b>Ergebnis</b>	<b>15'530</b>	<b>15'000</b>	<b>16'000</b>	<b>16'240</b>	<b>16'484</b>	<b>16'731</b>	<b>16'982</b>
Kultur, Sonstiges	Aufwand	140'045	329'400	327'200	329'704	332'246	334'825	337'443
	Ertrag	-7'431	-6'500	-6'500	-6'598	-6'696	-6'797	-6'899
	<b>Ergebnis</b>	<b>132'615</b>	<b>322'900</b>	<b>320'700</b>	<b>323'107</b>	<b>325'549</b>	<b>328'028</b>	<b>330'545</b>
Antennen- und Kabelanlagen	Aufwand	578'169	655'200	571'200	0	0	0	0
	Ertrag	-742'092	-723'600	-725'300	0	0	0	0
	<b>Ergebnis</b>	<b>-163'923</b>	<b>-68'400</b>	<b>-154'100</b>	<b>0</b>	<b>0</b>	<b>0</b>	<b>0</b>
Übriger Sport	Aufwand	12'791	14'700	12'900	13'083	13'269	13'457	13'648
	Ertrag	-9'715	-9'300	-8'200	-8'323	-8'448	-8'575	-8'703
	<b>Ergebnis</b>	<b>3'076</b>	<b>5'400</b>	<b>4'700</b>	<b>4'760</b>	<b>4'821</b>	<b>4'882</b>	<b>4'945</b>
Gartenbad	Aufwand	0	130'000	120'000	120'000	120'000	120'000	120'000
	Ertrag	0	0	0	0	0	0	0
	<b>Ergebnis</b>	<b>0</b>	<b>130'000</b>	<b>120'000</b>	<b>120'000</b>	<b>120'000</b>	<b>120'000</b>	<b>120'000</b>
Leichtathletik- und Fussballanlagen	Aufwand	389'611	339'900	338'500	352'623	352'785	402'985	400'726
	Ertrag	-121'162	-120'400	-120'400	-120'400	-120'400	-120'400	-120'400
	<b>Ergebnis</b>	<b>268'449</b>	<b>219'500</b>	<b>218'100</b>	<b>232'223</b>	<b>232'385</b>	<b>282'585</b>	<b>280'326</b>
Freizeit	Aufwand	193'171	243'800	217'100	219'923	222'788	225'697	228'649
	Ertrag	-8'988	-9'000	-9'000	-9'000	-9'000	-9'000	-9'000
	<b>Ergebnis</b>	<b>184'183</b>	<b>234'800</b>	<b>208'100</b>	<b>210'923</b>	<b>213'788</b>	<b>216'697</b>	<b>219'649</b>
Jugendhaus	Aufwand	323'820	347'500	350'000	353'165	356'364	359'598	362'869
	Ertrag	0	0	0	0	0	0	0
	<b>Ergebnis</b>	<b>323'820</b>	<b>347'500</b>	<b>350'000</b>	<b>353'165</b>	<b>356'364</b>	<b>359'598</b>	<b>362'869</b>
Kirchen	Aufwand	13'333	13'400	13'400	13'333	13'333	13'333	13'333
	Ertrag	0	0	0	0	0	0	0
	<b>Ergebnis</b>	<b>13'333</b>	<b>13'400</b>	<b>13'400</b>	<b>13'333</b>	<b>13'333</b>	<b>13'333</b>	<b>13'333</b>
<b>TOTAL</b>	<b>Ergebnis</b>	<b>1'005'003</b>	<b>1'437'400</b>	<b>1'317'600</b>	<b>1'497'761</b>	<b>1'510'094</b>	<b>1'572'636</b>	<b>1'582'890</b>

Investitionen

CHF	Rechnung 2019	Budget 2020	Budget 2021	Plan 2022	Plan 2023	Plan 2024	Plan 2025
<b>Kultur, Sonstiges</b>	<b>0</b>	<b>80'000</b>	<b>0</b>	<b>0</b>	<b>0</b>	<b>0</b>	<b>0</b>
Neubau 99er Treff, Planung	0	80'000	0	0	0	0	0
<b>Antennen- und Kabelanlagen</b>	<b>243'551</b>	<b>3'100'000</b>	<b>130'000</b>	<b>0</b>	<b>0</b>	<b>0</b>	<b>0</b>
Rahmenkredit GGA	109'751	150'000	150'000	0	0	0	0
Planung allfälliger Ausbau Glasfasernetz	154'550	0	30'000	0	0	0	0
Ausbau Glasfasernetz	0	3'000'000	0	0	0	0	0
Anschlussbeiträge GGA	-20'750	-50'000	-50'000	0	0	0	0
<b>Leichtathletik- und Fussballanlagen</b>	<b>0</b>	<b>160'000</b>	<b>560'000</b>	<b>0</b>	<b>2'000'000</b>	<b>0</b>	<b>0</b>
Fussballfeld Känelboden Beleuchtung	0	160'000	160'000	0	0	0	0
Sportplatz Känelboden Kunstrasen	0	0	400'000	0	0	0	0
Massnahmen Sportplatz KI	0	0	0	0	2'000'000	0	0
<b>TOTAL</b>	<b>243'551</b>	<b>3'340'000</b>	<b>690'000</b>	<b>0</b>	<b>2'000'000</b>	<b>0</b>	<b>0</b>



## Leistungen der Gemeinde

### Stationäre Pflegeleistungen

- Pflegebeiträge an Bewohnerinnen und Bewohner der Altersheime (ohne Hotellerie/Betreuung)

### Ambulante Leistungen

- Beiträge an die ambulante öffentliche und private Pflege
- Beiträge an Hauswirtschaftsleistungen der öffentlichen Spitex

### Gesundheitsschutz

- Beiträge / Administration Kinder- und Jugendzahnpflege
- Beitrag an Zahnprophylaxe (korrektes Zähneputzen)
- Beiträge an Schularzt für Schüleruntersuchungen, Läusekontrolle bei Bedarf
- Beitrag an die Pilzkontrolle Oberwil
- Beitrag an Drogentherapie
- Beiträge an Samariterverein (z.B. Blutspendeaktionen) und an Ärztesgesellschaft / Notruf
- Beitrag an Mütter- und Väterberatung Leimental

## Handlungsspielraum

- Ausbau / Abbau regionale Zusammenarbeit
- Höhe der Beiträge an öffentliche Spitex (Pflege-, Hauswirtschaftsleistungen)
- Ausbau/Abbau regionale Zusammenarbeit öffentliche Spitex
- Höhe/Bemessungsgrundlage Beiträge Kinder- und Jugendzahnpflege
- Zahnfee
- Umfang der Pilzkontrolle
- Beitrag an Samariterverein / Ärztesgesellschaft
- Umfang, Ausbau/Abbau regionale Zusammenarbeit
- Mütter- und Väterberatung

## Zusammenhang zu Leitbild, Legislaturzielen und längerfristigen Planungen

### Leitbild:

- Leitlinie 5 «Partnerschaftliche Zusammenarbeit und Lösungen suchen»
- Leitlinie 9 «Verantwortungsbewusster Umgang mit Ressourcen»

### Legislaturziele 2020 – 2024:

- Die Infrastruktur ist auf Bedarf ausgerichtet.
- Die langfristige finanzielle Entwicklung ist positiv.
- Selektive Aufgaben sind regionalisiert.

### Längerfristige Planungen:

- Regionalisierung und Versorgungskonzept als Folge des neuen Altersbetreuungs- und Pflegegesetzes

### Ziele

- Die ambulanten und stationären Angebote sind bedarfsgerecht, professionell und kosteneffizient.
- Beiträge an Anbieter im Gesundheitsschutz sind bedarfsgerecht und kosteneffizient.

### Projekte / Massnahmen

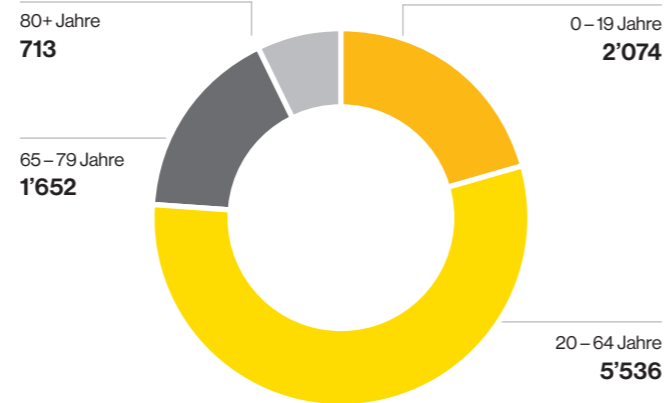
- Regionales Versorgungskonzept für Angebote im Gesundheitsbereich (insbesondere Alter und Pflege) ausarbeiten
- Regionale Informations- und Beratungsstelle einführen
- Öffentliche Anbieter entpolitisieren und zusammenschliessen
- Angebote und Pauschalbeiträge überprüfen

**«Lebensqualität  
bewahren  
und fördern»**

Kennzahlen

Anzahl	2016	2017	2018	2019
▪ 65- bis 79-Jährige	1'640	1'647	1'639	1'652
▪ Anteil 65- bis 79-Jährige an Gesamtbevölkerung in %	16.1	16.3	16.5	16.5
▪ 80+	609	637	665	713
▪ Anteil 80+ an Gesamtbevölkerung in %	6.0	6.3	6.7	7.1
▪ Ø Anzahl Personen in stationärer Pflege	54.8	53.9	47.4	52.2
▪ Personen in ambulanter Pflege	188	175	192	219
▪ Pflegestunden in ambulanter Pflege	9'233	10'196	10'579	10'967
▪ Hauswirtschaftsstunden in ambulanter Pflege	3'081	2'516	2'856	3'554
▪ Mütter- und Väterberatungen in Therwil	314	414	444	572
▪ beratene Kinder	97	112	116	81
▪ beratene Familien	82	91	87	87

Altersstruktur der Bevölkerung Therwils



Erfolgsrechnung

CHF		Rechnung 2019	Budget 2020	Budget 2021	Plan 2022	Plan 2023	Plan 2024	Plan 2025
Kranken- und Pflegeheime	Aufwand	1'292'112	1'064'000	1'534'000	1'557'010	1'580'365	1'604'071	1'628'132
	Ertrag	0	0	0	0	0	0	0
	<b>Ergebnis</b>	<b>1'292'112</b>	<b>1'064'000</b>	<b>1'534'000</b>	<b>1'557'010</b>	<b>1'580'365</b>	<b>1'604'071</b>	<b>1'628'132</b>
Ambulante Krankenpflege	Aufwand	708'929	697'700	768'100	779'622	791'316	803'186	815'233
	Ertrag	0	0	0	0	0	0	0
	<b>Ergebnis</b>	<b>708'929</b>	<b>697'700</b>	<b>768'100</b>	<b>779'622</b>	<b>791'316</b>	<b>803'186</b>	<b>815'233</b>
Alkohol- und Drogenprävention	Aufwand	8'058	20'000	10'000	10'000	10'000	10'000	10'000
	Ertrag	0	0	0	0	0	0	0
	<b>Ergebnis</b>	<b>8'058</b>	<b>20'000</b>	<b>10'000</b>	<b>10'000</b>	<b>10'000</b>	<b>10'000</b>	<b>10'000</b>
Schulgesundheitsdienst	Aufwand	1'000	2'800	2'000	2'030	2'060	2'091	2'123
	Ertrag	0	0	0	0	0	0	0
	<b>Ergebnis</b>	<b>1'000</b>	<b>2'800</b>	<b>2'000</b>	<b>2'030</b>	<b>2'060</b>	<b>2'091</b>	<b>2'123</b>
Kinder- und Jugendzahnpflege	Aufwand	462'394	385'500	385'600	391'258	397'000	402'826	408'739
	Ertrag	-404'506	-330'000	-330'000	-334'950	-339'974	-345'074	-350'250
	<b>Ergebnis</b>	<b>57'889</b>	<b>55'500</b>	<b>55'600</b>	<b>56'308</b>	<b>57'025</b>	<b>57'752</b>	<b>58'489</b>
Lebensmittelkontrolle	Aufwand	1'050	1'000	1'000	1'015	1'030	1'046	1'061
	Ertrag	0	0	0	0	0	0	0
	<b>Ergebnis</b>	<b>1'050</b>	<b>1'000</b>	<b>1'000</b>	<b>1'015</b>	<b>1'030</b>	<b>1'046</b>	<b>1'061</b>
Versorgungsregion	Aufwand	7'681	50'000	129'000	109'000	110'635	112'295	113'979
	Ertrag	0	0	0	0	0	0	0
	<b>Ergebnis</b>	<b>7'681</b>	<b>50'000</b>	<b>129'000</b>	<b>109'000</b>	<b>110'635</b>	<b>112'295</b>	<b>113'979</b>
<b>TOTAL</b>	<b>Ergebnis</b>	<b>2'076'719</b>	<b>1'891'000</b>	<b>2'499'700</b>	<b>2'514'985</b>	<b>2'552'432</b>	<b>2'590'440</b>	<b>2'629'017</b>



## Leistungen der Gemeinde

### Leistungen für das Alter

- Ergänzungsleistungen AHV (Zahlung an Kanton), Zusatzbeiträge EL (Hotellerie / Betreuung)
- Beitrag an Seniorentagesstätte Leimental
- Anlässe
- Beiträge an Kurse
- Beitrag an Anlaufstelle für Altersfragen
- Beitrag an Informations- und Beratungsstelle für Altersfragen (IBA)
- Beitrag an Pro Senectute

## Handlungsspielraum

- Tarife Hotellerie und Betreuung
- Finanzierungsschlüssel Seniorentagesstätte
- Anlässe
- Beiträge an Kurse
- Beitrag an Pro Senectute
- Ausbau/Abbau regionale Zusammenarbeit

### Offene Kinder- und Jugendarbeit

- Kinder- und Jugendhaus, sozialräumliche Arbeit

- Umfang und Angebote

### Kinder- und Jugendförderung

- Mitwirkungstag
- Beitrag an Robi-Spielplatz
- Buvette

- Umfang und Angebote

### Leistungen an Familien

- Beiträge an Spielgruppen, Kitas, Familienzentrum, Erziehungsberatung

- Höhe der Beiträge an Spielgruppen, Familienzentrum, Kitas
- Umfang und Angebote Erziehungsberatung
- Standort, Anzahl und Angebot schulergänzende Betreuung

### Frühe Sprachförderung

- Beiträge an Sprachförderung im Vorschulalter

- Angebote ja/nein
- Ausbau/Abbau regionale Zusammenarbeit

### Sozialhilfe

- Unterstützungsbeiträge gemäss Sozialhilfegesetz
- Mietzinsbeiträge, Beratung / Abklärungen, Notwohnung
- Arbeitsintegrationsprogramm (eigene Arbeitsplätze, Beiträge an externe Anbieter)
- niederschwellige Beratung

- Umfang der Betreuung
- Festlegung und Höhe der Mietzinsbeiträge
- Umfang der Beratung und Abklärungen
- Notwohnung
- Umfang des Arbeitsintegrationsprogramms
- Umfang der niederschweligen Beratung
- Ausbau/Abbau regionale Zusammenarbeit

### Asyl- und Flüchtlingswesen

- Unterbringung, Betreuung, finanzielle Unterstützung
- Beiträge an Angebote für sprachliche und berufliche Integration

- Art der Unterbringung (kollektiv, individuell)
- Umfang und Art der Betreuung
- Umfang der individuellen Integrationsmassnahmen
- Ausbau/Abbau regionale Zusammenarbeit

### Beiträge

- Spenden an soziale Institutionen, an Organisationen im In- und Ausland sowie an die Patengemeinde

- Auswahl von Institutionen, Organisationen und Patengemeinden
- Höhe der Beiträge

## Zusammenhang zu Leitbild, Legislaturzielen und längerfristigen Planungen

### Leitbild:

- Leitlinie 1 «Massvolles Wachstum und ausgewogene Zusammensetzung anstreben»
- Leitlinie 3 «Attraktive, identitätsstiftende Orte der Begegnung schaffen»
- Leitlinie 4 «Zusammenhalt und Integration stärken»
- Leitlinie 5 «Partnerschaftliche Zusammenarbeit und Lösungen suchen»
- Leitlinie 6 »Dialog pflegen, Identifikation stärken und Engagement fördern»

### Legislaturziele 2020 – 2024:

- Die Infrastruktur ist auf Bedarf ausgerichtet.
- Die langfristige finanzielle Entwicklung ist positiv.
- Selektive Aufgaben sind regionalisiert.

### Längerfristige Planungen:

- Regionalisierung Asylwesen
- Regionalisierung Sozialhilfe

## Ziele

- Die ambulanten und stationären Angebote sind bedarfsgerecht, professionell und kosteneffizient.

## Projekte / Massnahmen

- Regionales Versorgungskonzept für Angebote im Altersbereich ausarbeiten
- Regionale Informations- und Beratungsstelle einführen
- Öffentliche Anbieter entpolitisieren und zusammenschliessen

- Regionalisierung und Versorgungskonzept des neuen Altersbetreuungs- und Pflegegesetzes ist umgesetzt

- Fachstelle einrichten und Versorgungskonzept erarbeiten

- Gemeinde unterstützt veränderte Anforderungen beim «Wohnen im Alter».

- Grundlage erarbeiten

- Die Erben von verstorbenen Altersheimbewohnern bezahlen aus der Erbmasse die Zusatzbeiträge zu den Ergänzungsleistungen zurück.

- Ausgerichtete Zusatzbeiträge zurückfordern

- Die Sprachkompetenz der Kinder ist bei Schuleintritt ausreichend.

- Fremdsprachige Kinder abklären und bedarfsgerecht fördern

- Arbeitslose Sozialhilfeempfänger sind so rasch als möglich in den ordentlichen Arbeitsprozess integriert.

- Vernetzung mit Arbeitgebern in der Region verstärken

- Von den sozialhilfebedürftigen Personen sind mindestens 75 Prozent spätestens nach vier Jahren nicht mehr auf Unterstützung angewiesen.

- Sozialhilfebedürftige Personen eng beraten und begleiten

- Künftige Sozialhilfefälle sind dank präventiver Sozialberatung vermieden.

- Präventive Sozialberatung aktiv anbieten

- Ehemalige Klienten bezahlen einen für sie wirtschaftlich tragbaren finanziellen Beitrag an die Sozialhilfekosten zurück.

- Finanzielle Situation der ehemaligen Klienten systematisch überprüfen und die Rückerstattung einfordern

- Geflüchtete sind integriert, gehen in die Schule oder arbeiten.

- Geflüchtete in der deutschen Sprache fördern
- Regionale Fremdsprachenintegrationklasse bilden
- Geflüchtete an Freizeitangebote heranzuführen
- Geflüchtete bei der Arbeitsstellen- bzw. Lehrstellensuche unterstützen

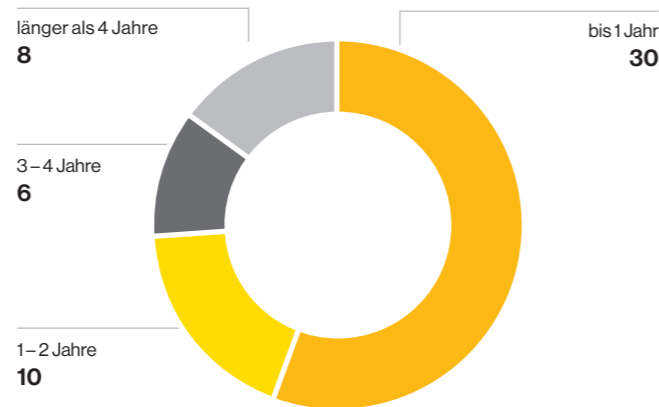


Kennzahlen

Anzahl / CHF	2016	2017	2018	2019
Sozialhilfequote in Therwil in %	1.9	2.2	2.4	2.1
▪ im Kanton BL in %	2.9	3.0	3.0	3.0
Personen mit Leistungsbezug	189	219	234	212
▪ davon junge Erwachsene (18–25-jährig)	30	35	31	23
▪ davon Ausländerinnen und Ausländer	88	107	115	85
▪ davon mit Ausbildung (ab 18 Jahren)	74	95	69	64
▪ laufende Dossiers	103	123	109	90
▪ neue Fälle	57	60	49	38
▪ abgeschlossene Dossiers	46	38	57	54
- davon Ablösung aufgrund verbesserter Erwerbs-situation	18	10	25	18
- davon Ablösung aufgrund Existenzsicherung durch andere Sozialleistungen	15	8	16	12
▪ Anteil abgeschlossene Dossiers mit Unterstützungsdauer von > 4 Jahren in %	17.4	10.5	12.3	8
Rückerstattung Sozialhilfekosten durch Empfänger	88'200	41'000	172'100	45'040
▪ Anzahl Geflüchtete mit Leistungsbezug	27	22	29	32
▪ Anzahl vorläufig Aufgenommene + Asylsuchende mit Leistungsbezug	59	38	36	40
Kinder im Vorschulalter (0 bis und mit 5 Jahre)	550	552	528	514
▪ davon in subventionierten Tagesstrukturen	40	33	25	25

Anzahl / CHF	2016	2017	2018	2019
▪ Fälle Familien- und Erziehungsberatung	16	18	18	24
▪ Klassenbesuche der offenen Kinder- und Jugendarbeit	0	12	10	6
▪ Ferienangebote der offenen Kinder- und Jugendarbeit	0	0	0	1
▪ Angebote Jugendhaus	0	0	0	8
▪ Projekte der offenen Kinder- und Jugendarbeit	21	15	17	18

Unterstützungsdauer von Personen durch Sozialleistungen



Erfolgsrechnung

CHF		Rechnung 2019	Budget 2020	Budget 2021	Plan 2022	Plan 2023	Plan 2024	Plan 2025
Alters- und Hinterlassenenversicherung AHV	Aufwand	0	0	0	0	0	0	0
	Ertrag	-12'661	-12'000	-12'000	-12'180	-12'363	-12'548	-12'736
	<b>Ergebnis</b>	<b>-12'661</b>	<b>-12'000</b>	<b>-12'000</b>	<b>-12'180</b>	<b>-12'363</b>	<b>-12'548</b>	<b>-12'736</b>
Ergänzungsleistungen AHV	Aufwand	1'865'275	1'730'000	1'560'000	1'560'000	1'560'000	1'560'000	1'560'000
	Ertrag	0	0	0	0	0	0	0
	<b>Ergebnis</b>	<b>1'865'275</b>	<b>1'730'000</b>	<b>1'560'000</b>	<b>1'560'000</b>	<b>1'560'000</b>	<b>1'560'000</b>	<b>1'560'000</b>
Alterswohnungen	Aufwand	31'189	31'300	36'900	37'454	38'015	38'586	39'164
	Ertrag	0	0	0	0	0	0	0
	<b>Ergebnis</b>	<b>31'189</b>	<b>31'300</b>	<b>36'900</b>	<b>37'454</b>	<b>38'015</b>	<b>38'586</b>	<b>39'164</b>
Leistungen an Alter	Aufwand	167'804	279'800	289'400	293'101	296'856	300'668	304'536
	Ertrag	-910	-1'000	-1'000	-1'165	-1'332	-1'502	-1'675
	<b>Ergebnis</b>	<b>166'894</b>	<b>278'800</b>	<b>278'400</b>	<b>281'936</b>	<b>285'524</b>	<b>289'165</b>	<b>292'861</b>
Jugendschutz, allgemein	Aufwand	3'888	7'000	9'400	9'532	9'665	9'800	9'937
	Ertrag	0	0	0	0	0	0	0
	<b>Ergebnis</b>	<b>3'888</b>	<b>7'000</b>	<b>9'400</b>	<b>9'532</b>	<b>9'665</b>	<b>9'800</b>	<b>9'937</b>
Leistungen an Familien, allgemein	Aufwand	36'356	107'400	122'700	123'941	125'200	126'478	127'775
	Ertrag	-15'240	-15'000	-15'000	-15'225	-15'453	-15'685	-15'920
	<b>Ergebnis</b>	<b>21'116</b>	<b>92'400</b>	<b>107'700</b>	<b>108'716</b>	<b>109'746</b>	<b>110'792</b>	<b>111'854</b>
Kinderkrippen und Kinderhorte	Aufwand	139'785	140'000	140'000	142'100	144'232	146'395	148'591
	Ertrag	0	0	0	0	0	0	0
	<b>Ergebnis</b>	<b>139'785</b>	<b>140'000</b>	<b>140'000</b>	<b>142'100</b>	<b>144'232</b>	<b>146'395</b>	<b>148'591</b>
Soziales Wohnungswesen	Aufwand	23'923	12'000	12'000	12'180	12'363	12'548	12'736
	Ertrag	0	0	0	0	0	0	0
	<b>Ergebnis</b>	<b>23'923</b>	<b>12'000</b>	<b>12'000</b>	<b>12'180</b>	<b>12'363</b>	<b>12'548</b>	<b>12'736</b>
Sozialhilfe	Aufwand	2'487'059	2'667'500	2'926'000	2'969'610	3'013'871	3'058'794	3'104'387
	Ertrag	-1'257'357	-1'035'000	-1'155'000	-1'172'325	-1'189'910	-1'207'759	-1'225'875
	<b>Ergebnis</b>	<b>1'229'702</b>	<b>1'632'500</b>	<b>1'771'000</b>	<b>1'797'285</b>	<b>1'823'961</b>	<b>1'851'035</b>	<b>1'878'512</b>
Sozialhilfe Asylbereich	Aufwand	373'598	393'000	366'000	371'490	377'062	382'718	388'459
	Ertrag	-277'843	-215'000	0	0	0	0	0
	<b>Ergebnis</b>	<b>95'755</b>	<b>178'000</b>	<b>366'000</b>	<b>371'490</b>	<b>377'062</b>	<b>382'718</b>	<b>388'459</b>
Asylwesen	Aufwand	395'426	603'600	482'800	488'287	493'856	499'509	505'247
	Ertrag	-443'664	-551'000	-349'000	-354'235	-359'549	-364'942	-370'416
	<b>Ergebnis</b>	<b>-48'237</b>	<b>52'600</b>	<b>133'800</b>	<b>134'052</b>	<b>134'308</b>	<b>134'567</b>	<b>134'831</b>
Übriges Sozialwesen	Aufwand	665'330	510'600	491'600	496'728	501'913	507'157	512'459
	Ertrag	-3'780	-60'000	-60'000	-60'000	-60'000	-60'000	-60'000
	<b>Ergebnis</b>	<b>661'550</b>	<b>450'600</b>	<b>431'600</b>	<b>436'728</b>	<b>441'913</b>	<b>447'157</b>	<b>452'459</b>
Hilfsaktionen im Inland	Aufwand	35'000	10'000	35'000	35'000	35'000	35'000	35'000
	Ertrag	0	0	0	0	0	0	0
	<b>Ergebnis</b>	<b>35'000</b>	<b>10'000</b>	<b>35'000</b>	<b>35'000</b>	<b>35'000</b>	<b>35'000</b>	<b>35'000</b>
Hilfsaktionen im Ausland	Aufwand	17'000	17'000	17'000	17'000	17'000	17'000	17'000
	Ertrag	0	0	0	0	0	0	0
	<b>Ergebnis</b>	<b>17'000</b>	<b>17'000</b>	<b>17'000</b>	<b>17'000</b>	<b>17'000</b>	<b>17'000</b>	<b>17'000</b>
<b>TOTAL</b>	<b>Ergebnis</b>	<b>4'230'178</b>	<b>4'620'200</b>	<b>4'886'800</b>	<b>4'931'291</b>	<b>4'976'427</b>	<b>5'022'216</b>	<b>5'068'670</b>



## Leistungen der Gemeinde Gemeindestrassen, Trottoirs, Wege und Parkierungsflächen

- Planung/Bau/Unterhalt
- Signalisation/Markierung, öffentliche Beleuchtung
- Bewirtschaftung der Parkierungsflächen

## Handlungsspielraum

- Umfang und Qualität des Baus und Unterhalts
- Verkehrs-/Parkierungsregime
- Standards der öffentlichen Beleuchtung
- Gebührenmodell für Parkierungsflächen
- Ausbau/Abbau regionale Zusammenarbeit

## Kantonsstrassen

- Interessenvertretung und Mitwirkung bei kantonalen Projekten

- Art und Umfang der Interessenvertretung und Mitwirkung
- Art und Umfang des Miteinbezuges der Bevölkerung
- Ausbau/Abbau regionale Zusammenarbeit

## Plätze und Rabatten

- Planung/Bau/Unterhalt

- Umfang und Qualität des Baus und Unterhalts

## Brücken

- Planung/Bau/Unterhalt

- Umfang und Qualität des Baus und Unterhalts

## Feldwege

- Planung/Bau/Unterhalt

- Umfang und Qualität des Baus und Unterhalts

## Öffentlicher Verkehr

- Interessenvertretung und Mitwirkung
- Unterhalt Wartehallen und Möblierung Bushaltestellen
- Tageskarten SBB
- Ruftaxi

- Art und Umfang der Interessenvertretung und Mitwirkung
- Art und Umfang des Miteinbezugs der Bevölkerung
- Standards Unterhalt Bushaltestellen
- Tageskarten SBB ja/nein, Verkaufspreis
- Ruftaxi
- Ausbau/Abbau regionale Zusammenarbeit
- Einführung eines Ortsbusses

## Zusammenhang zu Leitbild, Legislaturzielen und längerfristigen Planungen

### Leitbild:

- Leitlinie 3 «Attraktive, identitätsstiftende Orte der Begegnung schaffen»
- Leitlinie 4 «Zusammenhalt und Integration stärken»
- Leitlinie 5 «Partnerschaftliche Zusammenarbeit und Lösungen suchen»
- Leitlinie 6 «Dialog pflegen, Identifikation stärken und Engagement fördern»
- Leitlinie 7 «Nachhaltige Mobilitätsformen fördern»
- Leitlinie 8 «Landschaftsräume bewahren und Nutzungsdruck reduzieren»
- Leitlinie 9 «Verantwortungsbewusster Umgang mit Ressourcen»

### Legislaturziele 2020 – 2024:

- Die Ortsdurchfahrten sind verkehrs- und lärmberuhigt.
- Die Aufenthaltsqualität im öffentlichen Raum ist verbessert.
- Die Infrastruktur ist auf Bedarf ausgerichtet.
- Die langfristige finanzielle Entwicklung ist positiv.
- Selektive Aufgaben sind regionalisiert.

### Längerfristige Planungen:

- Raum- und Verkehrsplanung
- Bewirtschaftungsplanung für öffentliche Werke

## Ziele

- Die Fussgängerinnen und Fussgänger sowie die Velofahrenden fühlen sich im Verkehr sicher.

## Projekte / Massnahmen

- Bei Strassenprojekten wird die Sicherheit von Einmündungen in Kantonsstrassen geprüft
- Umsetzung der Massnahmen für die Schulwegsicherheit
- Heckenrückschnitte konsequent kontrollieren

- Die Aufenthaltsqualität im öffentlichen Raum ist verbessert.

- Projekt «Bahnhofstrasse»
- Projekt «Gestaltung Kirchrain-Platz»

- Die Parkierungssituation ist bedarfsgerecht.

- Parkierungskonzept überarbeiten und umsetzen

- Überteerte Feldwege, die der Quartierserschliessung dienen, sind saniert.

- Strassenreglement anpassen

- Der Verkehr auf Land- und Forstwirtschaftswegen ist reduziert.

- Landwirte zum Verkauf ihrer Produkte im Dorfzentrum motivieren

- Die Quartiere sind mit dem öffentlichen Verkehr so gut wie möglich erschlossen.

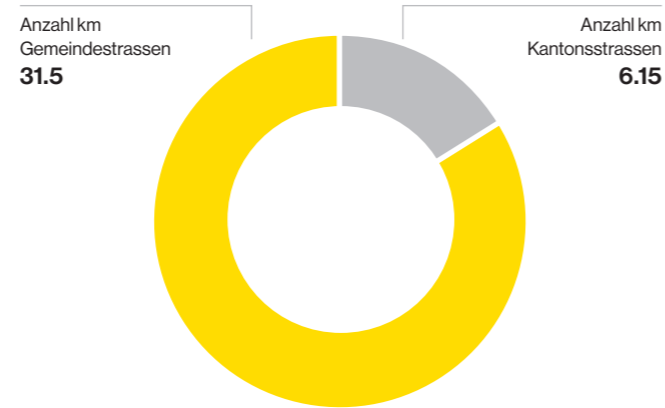
- Machbarkeit (inkl. Bedarfsklärung, Finanzierung) zur besseren Erschliessung von Quartieren mit bisherigen und neuen Mobilitätsformen prüfen

«Sicherheit  
und Mobilität  
im öffentlichen  
Raum»

Kennzahlen

Anzahl	2016	2017	2018	2019
▪ Passagiere im Tram und Bus	23'582	23'574	23'148	22'996
▪ Passagiere Ruftaxi	2'020	1'657	1'669	907
▪ Autos pro Haushalt	2.02	2.03	2.04	2.03
Gemeindestrassen in km	31.50	31.50	31.50	31.50
▪ jährlich saniert in Laufmeter	374	615	791	495
▪ Anwohner- und Nachtparkkarten	446	346	428	460
▪ Parkkarten Gewerbe	15	18	25	29

Strassen im Gemeindegebiet



Erfolgsrechnung

CHF		Rechnung 2019	Budget 2020	Budget 2021	Plan 2022	Plan 2023	Plan 2024	Plan 2025
Gemeindestrassen/Werkhof	Aufwand	1'987'401	2'126'800	2'152'000	2'200'978	2'243'332	2'294'063	2'398'315
	Ertrag	-283'162	-425'400	-424'800	-425'832	-426'879	-427'943	-429'022
	<b>Ergebnis</b>	<b>1'704'239</b>	<b>1'701'400</b>	<b>1'727'200</b>	<b>1'775'146</b>	<b>1'816'452</b>	<b>1'866'120</b>	<b>1'969'293</b>
Übriger öffentlicher Verkehr	Aufwand	112'488	106'700	109'800	111'433	113'090	114'772	116'480
	Ertrag	-90'723	-90'000	-90'000	-91'350	-92'720	-94'111	-95'523
	<b>Ergebnis</b>	<b>21'765</b>	<b>16'700</b>	<b>19'800</b>	<b>20'083</b>	<b>20'370</b>	<b>20'661</b>	<b>20'957</b>
<b>TOTAL</b>	<b>Ergebnis</b>	<b>1'726'003</b>	<b>1'718'100</b>	<b>1'747'000</b>	<b>1'795'229</b>	<b>1'836'822</b>	<b>1'886'782</b>	<b>1'990'250</b>

Investitionen

CHF	Rechnung 2019	Budget 2020	Budget 2021	Plan 2022	Plan 2023	Plan 2024	Plan 2025
<b>Gemeindestrassen/Werkhof</b>	<b>590'740</b>	<b>910'000</b>	<b>970'000</b>	<b>1'400'000</b>	<b>2'980'000</b>	<b>1'500'000</b>	<b>2'240'000</b>
Rahmenkredit Strassen	284'549	660'000	650'000	650'000	650'000	650'000	650'000
Feld-/Waldwege, Sanierung	96'882	100'000	100'000	100'000	100'000	100'000	100'000
Öffentliche Beleuchtung, Teil 4	90'501	150'000	150'000	150'000	150'000	150'000	150'000
Fichtenrain, Planungskredit/Umsetzung	0	0	0	0	0	100'000	1'200'000
Bahnhofstrasse Neugestaltung, Baukredit	0	0	0	500'000	2'000'000	500'000	0
Kommunalfahrzeug 2019	118'808	0	0	0	0	0	0
Kommunalfahrzeug 2021	0	0	70'000	0	0	0	0
Kommunalfahrzeuge Planjahre	0	0	0	0	80'000	0	140'000
<b>Kommunalfahrzeuge Planjahre</b>	<b>590'740</b>	<b>910'000</b>	<b>970'000</b>	<b>1'400'000</b>	<b>2'980'000</b>	<b>1'500'000</b>	<b>2'240'000</b>



# 7 Umweltschutz und Raumordnung

## Leistungen der Gemeinde

### Wasserversorgung

- Infrastruktur (Leitungskataster GWP, Planung/ Bau/Unterhalt, Hausanschlüsse, Wasserzähler)
- Gebührenerhebung
- Betriebsbeitrag an Wasserwerk Reinach (WWR)
- öffentliche Brunnen

### Abwasserbeseitigung

- Infrastruktur (Leitungskataster GEP, Planung/Bau/Unterhalt)
- Gebühren, Abwassergebühren an den Kanton (ARA)

### Abfallbeseitigung/-bewirtschaftung

- Sammlung Hauskehricht/Sperrgut/Grüngut/Papier
- Sammelstellen für Glas/Weissblech/Aluminium/Altkleider
- Kadaver
- Häckseldienst
- Abfallkalender
- Schulung Littering und Kompostierung für Schüler
- Bring- und Holtag
- Gebühr für Abfuhr
- Gebühr an KVA für Verbrennung
- Aktion «sauberes Dorf»

### Gewässerverbauung/-unterhalt

- Verbauungen, Mähen, Reinigung, Auslichtung, Abfuhr

### Arten- und Landschaftsschutz

- Unterhaltsbeiträge für Natur- und Landschaftsschutzleistungen
- Neophytenbekämpfung Weiher Mooswasen/ Froloo/ Langmatt/Buechloch/Känelboden/Birmatt/Grossmatt
- Baumpflege Mühlebach
- Natur- und Erlebnispfad

### Hundehaltung

- Robidog
- Gebührenerhebung

### Umwelt

- Beiträge an Energieberatung (Primeo-Energie)
- Jahresbeiträge an Energiestadt Schweiz
- Beratungshonorare im Zusammenhang mit Energiestadt
- Abfallkörbe
- Beiträge an Umweltschutzorganisationen
- Informationsbewirtschaftung zur Feuerungskontrolle
- Förderbeiträge an Sonnenkollektoren
- Elektromobilität: Zurverfügungstellung eines Standorts

## Handlungsspielraum

- Höhe des Wasserbezugspreises m<sup>3</sup> und der Anschlussgebühren
- Rahmenkredit für Bau und Unterhalt
- öffentliche Brunnen

- Höhe der Abwassergebühr m<sup>3</sup> und der Anschlussgebühren
- Rahmenkredit für Bau und Unterhalt

- Preisgestaltung Abfallvignette
- Bring- und Holtag(e)
- Art der gesammelten Stoffe
- Art, Anzahl, Öffnungszeiten Sammelstellen
- Anzahl Lektionen in den Schulen (Littering, Kompostierung)
- Ausbau/Abbau regionale Zusammenarbeit
- Art und Umfang Aktion «sauberes Dorf»

- Unterhalt Gewässerbord / Ufergehölze
- Ausbau/Abbau regionale Zusammenarbeit

- Natur- und Landschaftsschutzleistungen
- Neophytenbekämpfung
- Weiher (Ausnahme Froloo, Buechloch)
- Baumpflege Mühlebach
- Natur- und Erlebnispfad
- Ausbau/Abbau regionale Zusammenarbeit, Anzahl Standorte E-Tankstellen, Umfang Förderung E-Mobilität, Höhe Förderbeiträge

- Anzahl Standorte Robidog
- Höhe der Gebühr
- Ausbau/Abbau regionale Zusammenarbeit

- Energiestadt-Label
- Anzahl Abfallkörbe im öffentlichen Raum
- Beiträge an Umweltschutzorganisationen
- Ausbau/Abbau regionale Zusammenarbeit

## Todesfälle und Bestattung

- Zivilstandsmeldungen
- organisatorische/administrative Unterstützung
- Übernahme der Bestattungskosten
- Bestattungsformen

- organisatorische/administrative Unterstützung
- Übernahme Bestattungskosten
- Bestattungsformen

## Raumplanung

- kommunaler Richtplan
- Zonenplan Siedlung, Zonenplan Landschaft
- Teilzonenplan Dorfkern, Teilzonenplan Zentrum
- Quartierpläne, Gesamtüberbauungspläne, Bau- und Strassenlinienpläne

- Kommunaler Richtplan
- Ausgestaltung von Zonen- und Quartierplänen, Bau- und Strassenlinienplänen
- Ausbau/Abbau regionale Zusammenarbeit

## Wohnungsabnahmen

- Erfassen des Zustands von Wohn- und Geschäftsräumen

- Wohnungsabnahmen
- Höhe Entschädigung

## Zusammenhang zu Leitbild, Legislaturzielen und längerfristigen Planungen

### Leitbild:

- Leitlinie 1 «Massvolles Wachstum und ausgewogene Zusammensetzung anstreben»
- Leitlinie 2 «Mit innerer Entwicklung Mehrwerte schaffen»
- Leitlinie 3 «Attraktive, identitätsstiftende Orte der Begegnung schaffen»
- Leitlinie 4 «Zusammenhalt und Integration stärken»
- Leitlinie 5 «Partnerschaftliche Zusammenarbeit und Lösungen suchen»
- Leitlinie 6 «Dialog pflegen, Identifikation stärken und Engagement fördern»
- Leitlinie 7 «Nachhaltige Mobilitätsformen fördern»
- Leitlinie 8 «Landschaftsräume bewahren und Nutzungsdruck reduzieren»
- Leitlinie 9 «Verantwortungsbewusster Umgang mit Ressourcen»

- Der ökologische Wert von Grünflächen ist gesteigert.
- Die Voraussetzungen zur inneren Verdichtung sind geschaffen.
- Die Energiegewinnung mit Solaranlagen bei Liegenschaften ist erhöht.
- Der Energieverbrauch bei gemeindeeigenen Liegenschaften ist optimiert.
- Die Infrastruktur ist auf Bedarf ausgerichtet.
- Die Kindergartenstandorte sind definiert.
- Die Zukunft des Areals Mühleboden ist festgelegt.
- Die langfristige finanzielle Entwicklung ist positiv.
- Selektive Aufgaben sind regionalisiert.

### Längerfristige Planungen:

- Bewirtschaftungsplanung für öffentliche Werke und gemeindeeigene Liegenschaften
- Planung der Pflegemassnahmen Natur- und Landschaftsräume
- Massnahmenplanung Energiestadt
- Raumplanung

### Legislaturziele 2020 – 2024:

- Die Ortsdurchfahrten sind verkehrs- und lärmberuhigt.
- Die Aufenthaltsqualität im öffentlichen Raum ist verbessert.

## Ziele

- Das Risiko von Hochwasser ist reduziert.
- Die Bevölkerung ist bezüglich Biodiversität sensibilisiert.
- Die Gemeinde setzt erneuerbare Energien ein.
- Die Gemeinde entwickelt sich gesellschaftspolitisch und räumlich im Sinne des Richtplans.

## Projekte / Massnahmen

- Mischwasserkanal Hinterweg
- Öffentlichkeitsarbeit durchführen
- Massnahmenplan erstellen
- Projekt «Gesamtrevision Nutzungsplanung»
- Projekt «Zentrumsentwicklung»
- Quartierplan Wohnzone Bei der Linde
- Quartierplan Alemannenstrasse
- Quartierplan Au I+II

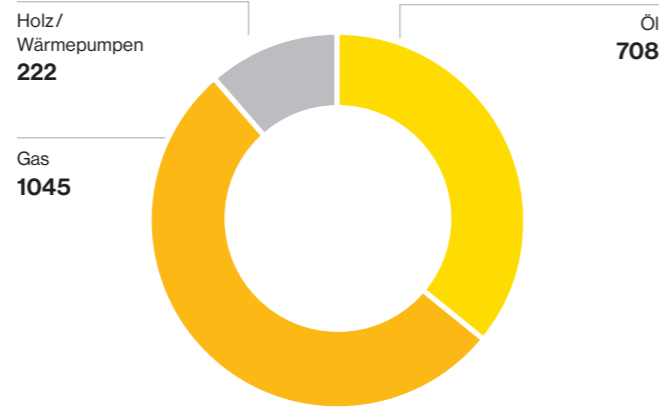
- Zeitgemässe Wasser- und Abwassergebühren

- Wasser- und Abwasserreglement anpassen

Kennzahlen

Anzahl	2016	2017	2018	2019
▪ fertiggestellte Wohneinheiten	13	23	37	30
▪ Wohnungsleerbestand	11	16	37	70
Bebaute Parzellen im Siedlungsgebiet in %				
▪ im Gewerbegebiet	0	0	93.8	93.8
▪ in der OeW-Zone	0	0	89.4	90.2
▪ im Wohngebiet	0	0	95.2	95.4
Wasserleitungen in Laufmetern	40'000	40'000	40'000	40'000
▪ davon sanierte Leitungen im Jahr	820	628	708	275
Kanalisationsleitungen in Laufmetern	41'977	41'977	41'977	41'977
▪ davon sanierte Leitungen im Jahr	347	697	1072	552
Abfallmengen in t				
▪ Hauskehricht	1'527	1'482	1'456	1'421
▪ Papier/Karton	733	656	616	584
▪ Grünabfall	704	730	783	811
Todesfälle	72	71	90	65
▪ davon Urnenbestattungen in Therwil	48	49	57	35
▪ davon Erdbestattungen in Therwil	3	4	7	2

Wärmequellen aller Gebäude in Therwil



Erfolgsrechnung

CHF		Rechnung 2019	Budget 2020	Budget 2021	Plan 2022	Plan 2023	Plan 2024	Plan 2025
Wasserversorgung (Spezialfinanzierung)	Aufwand	1'033'634	1'053'500	1'020'500	1'035'433	1'050'589	1'065'973	1'087'835
	Ertrag	-1'033'634	-1'053'500	-1'020'500	-1'035'433	-1'050'589	-1'065'973	-1'087'835
	<b>Ergebnis</b>	<b>0</b>	<b>0</b>	<b>0</b>	<b>0</b>	<b>0</b>	<b>0</b>	<b>0</b>
Abwasserbeseitigung (Spezialfinanzierung)	Aufwand	1'145'231	1'127'000	1'105'400	1'121'826	1'140'438	1'169'284	1'188'367
	Ertrag	-1'145'231	-1'127'000	-1'105'400	-1'121'826	-1'140'438	-1'169'284	-1'188'367
	<b>Ergebnis</b>	<b>0</b>	<b>0</b>	<b>0</b>	<b>0</b>	<b>0</b>	<b>0</b>	<b>0</b>
Abfallbewirtschaftung	Aufwand	22'857	7'000	7'700	7'816	7'933	8'052	8'173
	Ertrag	0	0	0	0	0	0	0
	<b>Ergebnis</b>	<b>22'857</b>	<b>7'000</b>	<b>7'700</b>	<b>7'816</b>	<b>7'933</b>	<b>8'052</b>	<b>8'173</b>
Abfallbeseitigung (Spezialfinanzierung)	Aufwand	622'169	700'300	681'100	689'067	697'153	705'360	713'690
	Ertrag	-622'169	-700'300	-681'100	-689'067	-697'153	-705'360	-713'690
	<b>Ergebnis</b>	<b>0</b>	<b>0</b>	<b>0</b>	<b>0</b>	<b>0</b>	<b>0</b>	<b>0</b>
Gewässerverbauungen	Aufwand	26'307	34'000	34'000	34'510	35'028	35'553	36'086
	Ertrag	0	0	0	0	0	0	0
	<b>Ergebnis</b>	<b>26'307</b>	<b>34'000</b>	<b>34'000</b>	<b>34'510</b>	<b>35'028</b>	<b>35'553</b>	<b>36'086</b>
Arten- und Landschaftsschutz	Aufwand	106'392	192'300	151'200	152'268	153'352	154'452	155'569
	Ertrag	0	0	0	0	0	0	0
	<b>Ergebnis</b>	<b>106'392</b>	<b>192'300</b>	<b>151'200</b>	<b>152'268</b>	<b>153'352</b>	<b>154'452</b>	<b>155'569</b>
Hundehaltung	Aufwand	49'391	50'000	50'000	50'075	50'151	50'228	50'307
	Ertrag	-49'738	-48'000	-48'000	-48'000	-48'000	-48'000	-48'000
	<b>Ergebnis</b>	<b>-348</b>	<b>2'000</b>	<b>2'000</b>	<b>2'075</b>	<b>2'151</b>	<b>2'228</b>	<b>2'307</b>
Übriger Umweltschutz	Aufwand	9'078	14'200	11'900	12'070	12'242	12'417	12'595
	Ertrag	0	0	0	0	0	0	0
	<b>Ergebnis</b>	<b>9'078</b>	<b>14'200</b>	<b>11'900</b>	<b>12'070</b>	<b>12'242</b>	<b>12'417</b>	<b>12'595</b>
Friedhof und Bestattung	Aufwand	253'349	343'200	298'800	296'470	294'217	291'996	285'505
	Ertrag	-7'450	-6'000	-6'000	-6'090	-6'181	-6'274	-6'368
	<b>Ergebnis</b>	<b>245'899</b>	<b>337'200</b>	<b>292'800</b>	<b>290'380</b>	<b>288'036</b>	<b>285'722</b>	<b>279'137</b>
Raumplanung	Aufwand	45'778	208'000	218'300	237'595	267'953	268'642	269'339
	Ertrag	-19'677	0	0	0	0	0	0
	<b>Ergebnis</b>	<b>26'101</b>	<b>208'000</b>	<b>218'300</b>	<b>237'595</b>	<b>267'953</b>	<b>268'642</b>	<b>269'339</b>
<b>TOTAL</b>	<b>Ergebnis</b>	<b>436'287</b>	<b>794'700</b>	<b>717'900</b>	<b>736'713</b>	<b>766'695</b>	<b>767'066</b>	<b>763'206</b>

Investitionen

CHF	Rechnung 2019	Budget 2020	Budget 2021	Plan 2022	Plan 2023	Plan 2024	Plan 2025
<b>Wasserversorgung (Spezialfinanzierung)</b>	<b>112'106</b>	<b>350'000</b>	<b>350'000</b>	<b>500'000</b>	<b>500'000</b>	<b>500'000</b>	<b>500'000</b>
Rahmenkredit Wasser	362'499	650'000	650'000	650'000	650'000	650'000	650'000
Löschbeiträge der BGV	-5'000	0	0	0	0	0	0
Anschlussbeiträge Wasser	-245'394	-300'000	-300'000	-150'000	-150'000	-150'000	-150'000
<b>Abwasserbeseitigung (Spezialfinanzierung)</b>	<b>-229'456</b>	<b>150'000</b>	<b>150'000</b>	<b>150'000</b>	<b>650'000</b>	<b>150'000</b>	<b>150'000</b>
Rahmenkredit Abwasser	160'797	450'000	450'000	450'000	450'000	450'000	450'000
GEP Wilmattstrasse	103'061	0	0	0	0	0	0
GEP Marchbach Offenlegung / Brühl	2'048	0	0	0	0	0	0
GEP Hinterweg, Überlastung Mischwasserkanal	0	0	0	0	500'000	0	0
Private Beiträge Marchbach	-9'285	0	0	0	0	0	0
Anschlussbeiträge Abwasser	-486'077	-300'000	-300'000	-300'000	-300'000	-300'000	-300'000
<b>Raumplanung</b>	<b>36'678</b>	<b>150'000</b>	<b>430'000</b>	<b>250'000</b>	<b>0</b>	<b>0</b>	<b>0</b>
Revision TZP Dorfkern	25'508	0	0	0	0	0	0
Gesamtrevision Zonenplan Siedlung	11'170	150'000	150'000	150'000	0	0	0
QP Bei der Linde	0	0	280'000	0	0	0	0
QP Alemannenstrasse	0	0	0	100'000	0	0	0
<b>TOTAL</b>	<b>-80'672</b>	<b>650'000</b>	<b>930'000</b>	<b>900'000</b>	<b>1'150'000</b>	<b>650'000</b>	<b>650'000</b>



## Leistungen der Gemeinde

### Land- und Forstwirtschaft

- Unterhalt des Drainagenetzes (Planung, Werterhalt, Unterhalt)
- Beitrag an Bürgergemeinde für Leistungen im Interesse der Allgemeinheit
- Aufnahme/Überprüfung der Agrardaten der Betriebe
- Beiträge an Kanton und Jagdgesellschaft für Waldschadenverhütung und Waldschaden
- Beiträge an Kanton zugunsten Fischhegefonds und an Fischerclub Therwil, Vergabe von Jagd- und Fischweidpacht

### Wirtschaftsförderung

- Firmenbesuche
- Dienstleistungen für Gewerbe
- Beiträge an Baselland Tourismus und Verkehrsverein Leimental

### Energiewirtschaft

- Konzessionsgebühren von Primeo-Energie für Elektrizität sowie von IWB für Gas
- Energie aus gemeindeeigenen Wärmeverbänden, Beteiligung am Wärmeverbund Oberwil-Therwil (WOT)
- Vermietung von gemeindeeigenen Infrastrukturen für die Energiegewinnung

## Handlungsspielraum

- Art und Umfang des Unterhalts des Drainagenetzes
- Höhe des Beitrags der Grundeigentümer
- Höhe des Beitrags an Bürgergemeinde für Leistungen im Interesse der Allgemeinheit
- Beitrag an Jagdgesellschaft
- Beitrag an Fischerclub Therwil
- Vergaben der Jagd- und Fischweidpacht / Höhe der Pachtzinsen für Jagdrevier

- Firmenbesuche
- Dienstleistungen für Gewerbe
- Beiträge an Baselland Tourismus und Verkehrsverein Leimental
- Ausbau/Abbau regionale Zusammenarbeit

- Energieproduktion aus vormalig gemeindeeigenen Wärmeverbänden (Gemeindeverwaltung/Mehrzweckhalle/Bahnhofschulhaus/Private/Mühleboden-Schulhaus/Dreifachturnhalle/Kita)
- Beteiligung am Wärmeverbund WOT
- Vermietung von gemeindeeigenen Infrastrukturen für die Energiegewinnung
- Ausbau/Abbau regionale Zusammenarbeit

## Zusammenhang zu Leitbild, Legislaturzielen und längerfristigen Planungen

### Leitbild:

- Leitlinie 5 «Partnerschaftliche Zusammenarbeit und Lösungen suchen»
- Leitlinie 8 «Landschaftsräume bewahren und Nutzungsdruck reduzieren»
- Leitlinie 9 «Verantwortungsbewusster Umgang mit Ressourcen»

### Legislaturziele 2020 – 2024:

- Die Energiegewinnung mit Solaranlagen bei Liegenschaften ist erhöht.
- Die langfristige finanzielle Entwicklung ist positiv.
- Selektive Aufgaben sind regionalisiert.

### Längerfristige Planungen:

- Energierichtplan

## Ziele

- Der Landschaftsraum ist sowohl für die Landwirtschaft als auch als Erholungsraum nutzbar.
- Die ansässigen Gewerbe- und Detailhandelsbetriebe profitieren weiterhin von optimalen Rahmenbedingungen.
- Die Energieproduktion durch gemeindeeigene Infrastruktur ist erhöht.

## Projekte / Massnahmen

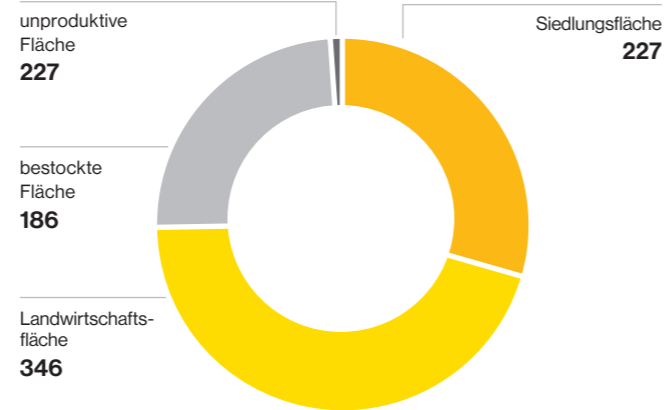
- Dialog mit den Landwirten aktiv pflegen
- Sich für die Interessen der Landwirtschaft und der Erholungssuchenden einsetzen
- Dialog mit Betrieben aktiv pflegen
- Flexible und situationsgerechte Lösungen anbieten
- Photovoltaik-Anlage am Gebäude der Gemeindeverwaltung und am Clubhaus FC Therwil installieren
- Wärmeverbände in Zusammenarbeit mit Investoren ausbauen
- Nutzbarkeit der Wasserkraft prüfen

**«Durch Partnerschaft mit den Anspruchsgruppen nachhaltige Lösungen erzielen»**

Kennzahlen

Anzahl	2016	2017	2018	2019
Unternehmen	578	558	558	558
▪ davon Industriebetriebe	87	85	85	85
- davon verarbeitendes Gewerbe, Herstellung von Waren	36	34	34	34
▪ davon Dienstleistungsbetriebe	474	455	455	455
- davon Detailhandelsbetriebe	43	41	41	41
▪ davon Landwirtschaftsbetriebe	17	18	18	18
Arbeitsplätze in Unternehmen	3'075	3'034	3'034	3'034
Photovoltaik-Anlagen auf öffentlichen Gebäuden	2	2	2	2

Gemeindefläche Therwil in Hektaren



Erfolgsrechnung

CHF		Rechnung 2019	Budget 2020	Budget 2021	Plan 2022	Plan 2023	Plan 2024	Plan 2025
Strukturverbesserungen	Aufwand	9'664	37'200	29'500	39'057	46'862	54'671	62'484
	Ertrag	0	0	0	0	0	0	0
	<b>Ergebnis</b>	<b>9'664</b>	<b>37'200</b>	<b>29'500</b>	<b>39'057</b>	<b>46'862</b>	<b>54'671</b>	<b>62'484</b>
Produktionsverbesserungen	Aufwand	1'886	1'700	1'700	1'726	1'751	1'778	1'804
	Ertrag	0	0	0	0	0	0	0
	<b>Ergebnis</b>	<b>1'886</b>	<b>1'700</b>	<b>1'700</b>	<b>1'726</b>	<b>1'751</b>	<b>1'778</b>	<b>1'804</b>
Forstwirtschaft	Aufwand	129'103	130'000	130'000	130'000	130'000	130'000	130'000
	Ertrag	0	0	0	0	0	0	0
	<b>Ergebnis</b>	<b>129'103</b>	<b>130'000</b>	<b>130'000</b>	<b>130'000</b>	<b>130'000</b>	<b>130'000</b>	<b>130'000</b>
Jagd und Fischerei	Aufwand	2'003	2'300	2'300	2'300	2'300	2'300	2'300
	Ertrag	-2'800	-2'800	-2'800	-2'800	-2'800	-2'800	-2'800
	<b>Ergebnis</b>	<b>-797</b>	<b>-500</b>	<b>-500</b>	<b>-500</b>	<b>-500</b>	<b>-500</b>	<b>-500</b>
Tourismus	Aufwand	350	1'900	400	400	400	400	400
	Ertrag	0	0	0	0	0	0	0
	<b>Ergebnis</b>	<b>350</b>	<b>1'900</b>	<b>400</b>	<b>400</b>	<b>400</b>	<b>400</b>	<b>400</b>
Industrie, Gewerbe, Handel	Aufwand	0	0	0	0	0	0	0
	Ertrag	0	0	0	0	0	0	0
	<b>Ergebnis</b>	<b>0</b>	<b>0</b>	<b>0</b>	<b>0</b>	<b>0</b>	<b>0</b>	<b>0</b>
Elektrizität	Aufwand	0	0	0	0	0	0	0
	Ertrag	-144'629	-145'000	-140'000	-140'000	-140'000	-140'000	-140'000
	<b>Ergebnis</b>	<b>-144'629</b>	<b>-145'000</b>	<b>-140'000</b>	<b>-140'000</b>	<b>-140'000</b>	<b>-140'000</b>	<b>-140'000</b>
Gas	Aufwand	0	0	0	0	0	0	0
	Ertrag	-63'059	-67'500	-67'000	-67'000	-67'000	-67'000	-67'000
	<b>Ergebnis</b>	<b>-63'059</b>	<b>-67'500</b>	<b>-67'000</b>	<b>-67'000</b>	<b>-67'000</b>	<b>-67'000</b>	<b>-67'000</b>
Übrige Energie	Aufwand	32'491	37'300	44'200	44'713	45'234	45'762	46'299
	Ertrag	0	0	0	0	0	0	0
	<b>Ergebnis</b>	<b>32'491</b>	<b>37'300</b>	<b>44'200</b>	<b>44'713</b>	<b>45'234</b>	<b>45'762</b>	<b>46'299</b>
Fernwärmebetriebe	Aufwand	181'166	7'700	0	0	0	0	0
	Ertrag	-278'445	0	0	0	0	0	0
	<b>Ergebnis</b>	<b>-97'279</b>	<b>7'700</b>	<b>0</b>	<b>0</b>	<b>0</b>	<b>0</b>	<b>0</b>
<b>TOTAL</b>	<b>Ergebnis</b>	<b>-132'271</b>	<b>2'800</b>	<b>-1'700</b>	<b>8'396</b>	<b>16'747</b>	<b>25'110</b>	<b>33'487</b>

Investitionen

CHF	Rechnung 2019	Budget 2020	Budget 2021	Plan 2022	Plan 2023	Plan 2024	Plan 2025
<b>Strukturverbesserungen</b>	<b>26'991</b>	<b>370'000</b>	<b>370'000</b>	<b>300'000</b>	<b>300'000</b>	<b>300'000</b>	<b>300'000</b>
Drainage Brühl	0	85'000	85'000	0	0	0	0
Drainage Spreuermatten	0	285'000	285'000	0	0	0	0
Zustandsanalyse Drainagensystem	26'991	0	0	0	0	0	0
Systematische Erneuerung Drainagen	0	0	0	300'000	300'000	300'000	300'000
<b>TOTAL</b>	<b>26'991</b>	<b>370'000</b>	<b>370'000</b>	<b>300'000</b>	<b>300'000</b>	<b>300'000</b>	<b>300'000</b>



## Leistungen der Gemeinde Veranlagung natürliche Personen

### Handlungsspielraum

- Ausbau/Abbau regionale Zusammenarbeit
- Steuerveranlagung durch den Kanton
- Umfang der Unterstützung in Steuerfragen

### Steuerbezug

- inkl. Inkasso natürliche und juristische Personen

- Höhe Steuerfuss
- Zahlungsmodalitäten (Höhe Verzugs- und Vergütungszins, Fälligkeit, Skonto)
- Delegation an Dritte

### Bezug der Kirchensteuer

- inkl. Inkasso

- Dienstleistung für Kirchen ja/nein
- Höhe Bezugsprovision

### Finanzausgleich

- Politische Einflussnahme

### Bewirtschaftung von Schulden

- Höhe der Schulden (Investitionen/Veräusserungen, Aufwandsteuerung, Steuerfuss)
- Modalitäten (z. B. Laufzeiten, Zinsen, Kreditgeber)

### Bewirtschaftung von Vermögen

- Liquidität
- Liegenschaften im Finanzvermögen
- Grundstücke, Baurechte

- Erwerb, Verkauf
- Umfang der Bewirtschaftung

## Zusammenhang zu Leitbild, Legislaturzielen und längerfristigen Planungen

### Leitbild:

- Leitlinie 1 «Massvolles Wachstum und ausgewogene Zusammensetzung anstreben»
- Leitlinie 2 «Mit innerer Entwicklung Mehrwerte schaffen»
- Leitlinie 3 «Attraktive, identitätsstiftende Orte der Begegnung schaffen»
- Leitlinie 5 «Partnerschaftliche Zusammenarbeit und Lösungen suchen»
- Leitlinie 9 «Verantwortungsbewusster Umgang mit Ressourcen»

### Legislaturziele 2020 – 2024:

- Die langfristige finanzielle Entwicklung ist positiv.
- Selektive Aufgaben sind regionalisiert.

### Längerfristige Planungen:

- Bewirtschaftungsplanung für Liegenschaften im Finanzvermögen (Unterhalt, Sanierung, Teilersatz)

### Ziele

- Die Steuerpflichtigen profitieren von kompetenten Beratungen und qualitativ einwandfreien Veranlagungen.

- Die Bevölkerung und das Gewerbe können sich auf einen stabilen, attraktiven Steuerfuss und einen nachhaltig gesunden Finanzhaushalt verlassen.

- Die Bevölkerung verfügt über relevante Informationen zu den Zielen, Projekten und deren finanziellen Auswirkungen im Kontext zu den Rahmenbedingungen.

- Gemeindeeigene Grundstücke und Liegenschaften sind auf die Entwicklung der Gemeinde ausgerichtet und leisten einen Beitrag an den gesunden Finanzhaushalt.

- Politische Einflussnahme für einen ausgewogenen Finanzausgleich

### Projekte / Massnahmen

- Regionale Zusammenarbeit stärken

- Aufgaben und deren finanzielle Auswirkungen (inkl. Investitionen) vorausschauend steuern
- Fremdkapital bewirtschaften
- Aktive Rolle gegenüber dem Kanton ausüben und Interessen der Gemeinde einbringen

- Aufgaben- und Finanzplan als Steuerungsinstrument nutzen
- Weiterhin aktiv kommunizieren mittels persönlicher, Print- und elektronischer Kommunikationskanäle

- Wohnzone Bei der Linde: Projekt entwickeln und Areal verkaufen oder im Baurecht abgeben
- Bauland Sundgauerstrasse verkaufen
- Liegenschaften Reinacherstrasse und Hochfeldweg aktiv bewirtschaften

- Einflussnahme über Verein Region Leimental Plus
- Gemeinsames Vorgehen aller Gebergemeinden

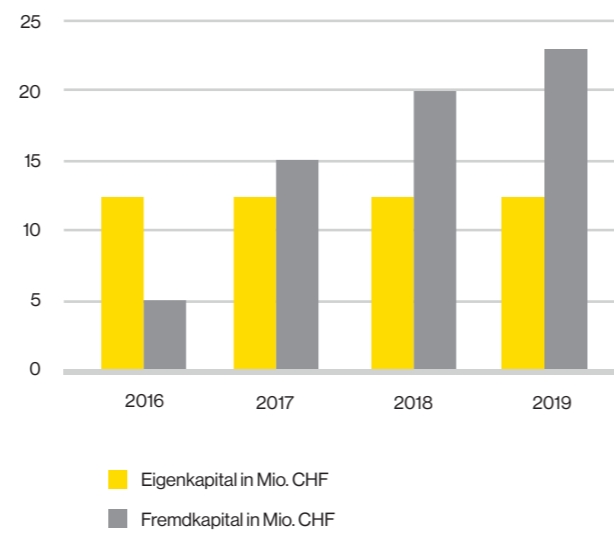
**«Verfügbare Mittel  
sorgfältig und  
wirkungsvoll  
einsetzen»**



Kennzahlen

Anzahl / CHF	2016	2017	2018	2019
Steuerfuss natürliche Personen in %	52	52	52	52
Steuerpflichtige				
▪ natürliche Personen	6'346	6'345	6'328	6'356
▪ juristische Personen	430	455	457	469
Steuerertrag				
▪ natürliche Personen in Mio.	26.3	27.1	28.9	28.6
▪ juristische Personen in Mio.	3.7	3.4	4.1	3.0
Finanzpolitische Reserven in Mio.	0.0	0.0	0.0	3.1
Eigenkapital in Mio.	12.3	12.4	12.5	12.5
Langfristiges Fremdkapital in Mio.	5.0	15.0	20.0	23.0
▪ Verschuldung pro Kopf	498	1'505	2'021	2'307
▪ durchschnittliche Verzinsung in %	0	0.07	0.27	0.15
Sachanlagen im Finanzvermögen in Mio.	18.0	19.4	17.9	19.1
▪ in Grundstücken in Mio.	13.4	13.4	13.4	14.7
▪ in Liegenschaften in Mio.	4.6	6.0	4.5	4.4
▪ Baurechtsverträge	3	3	3	3
Horizontaler Finanzausgleich in Mio.	5.3	4.6	4.2	4.9
▪ in % des Gesamtaufwands	12	10	9	11
▪ in % des Steuerertrags	18	15	13	15

Entwicklung Eigenkapital und Fremdkapital



Erfolgsrechnung

CHF		Rechnung 2019	Budget 2020	Budget 2021	Plan 2022	Plan 2023	Plan 2024	Plan 2025
Steuern aktuelles Jahr	Aufwand	0	0	0	0	0	0	0
	Ertrag	-30'282'249	-29'500'000	-29'000'000	-29'110'000	-29'380'000	-30'200'000	-30'950'000
	<b>Ergebnis</b>	<b>-30'282'249</b>	<b>-29'500'000</b>	<b>-29'000'000</b>	<b>-29'110'000</b>	<b>-29'380'000</b>	<b>-30'200'000</b>	<b>-30'950'000</b>
Steuern Vorjahre	Aufwand	60'819	120'000	120'000	120'000	120'000	120'000	120'000
	Ertrag	-1'354'587	0	0	0	0	0	0
	<b>Ergebnis</b>	<b>-1'293'768</b>	<b>120'000</b>	<b>120'000</b>	<b>120'000</b>	<b>120'000</b>	<b>120'000</b>	<b>120'000</b>
Zinsdienst Steuern	Aufwand	49'430	55'000	55'000	55'000	55'000	55'000	55'000
	Ertrag	-263'829	-180'000	-180'000	-180'000	-180'000	-180'000	-180'000
	<b>Ergebnis</b>	<b>-214'399</b>	<b>-125'000</b>	<b>-125'000</b>	<b>-125'000</b>	<b>-125'000</b>	<b>-125'000</b>	<b>-125'000</b>
Finanz- und Lastenausgleich	Aufwand	5'245'539	3'560'000	2'360'000	2'710'000	2'710'000	2'890'000	3'410'000
	Ertrag	-2'123'764	-2'004'000	-1'800'000	-1'800'000	-1'800'000	-1'800'000	-1'800'000
	<b>Ergebnis</b>	<b>3'121'775</b>	<b>1'556'000</b>	<b>560'000</b>	<b>910'000</b>	<b>910'000</b>	<b>1'090'000</b>	<b>1'610'000</b>
Ertragsanteile an Bundeseinnahmen	Aufwand	0	0	0	0	0	0	0
	Ertrag	0	-310'800	-389'000	-390'000	-410'000	-430'000	-430'000
	<b>Ergebnis</b>	<b>0</b>	<b>-310'800</b>	<b>-389'000</b>	<b>-390'000</b>	<b>-410'000</b>	<b>-430'000</b>	<b>-430'000</b>
Zinsen	Aufwand	43'080	65'000	79'000	127'000	165'000	190'868	283'227
	Ertrag	-5'321	-5'200	-1'800	-1'827	-1'854	-1'882	-1'910
	<b>Ergebnis</b>	<b>37'760</b>	<b>59'800</b>	<b>77'200</b>	<b>125'173</b>	<b>163'146</b>	<b>188'986</b>	<b>281'316</b>
Liegenschaften des Finanzvermögens	Aufwand	71'129	135'300	191'000	171'373	172'894	174'437	176'004
	Ertrag	-1'368'167	-252'500	-257'900	-261'749	-265'656	-269'621	-273'646
	<b>Ergebnis</b>	<b>-1'297'038</b>	<b>-117'200</b>	<b>-66'900</b>	<b>-90'376</b>	<b>-92'762</b>	<b>-95'184</b>	<b>-97'642</b>
Übriges Finanzvermögen	Aufwand	12'428	21'900	21'900	22'049	22'199	22'352	22'508
	Ertrag	-9'350	0	-24'100	-24'462	-24'828	-25'201	-25'201
	<b>Ergebnis</b>	<b>3'078</b>	<b>21'900</b>	<b>-2'200</b>	<b>-2'413</b>	<b>-2'629</b>	<b>-2'849</b>	<b>-2'693</b>
Rückverteilung aus CO <sub>2</sub> -Abgabe	Aufwand	0	0	0	0	0	0	0
	Ertrag	-17'936	-10'000	-10'000	-10'000	-10'000	-10'000	-10'000
	<b>Ergebnis</b>	<b>-17'936</b>	<b>-10'000</b>	<b>-10'000</b>	<b>-10'000</b>	<b>-10'000</b>	<b>-10'000</b>	<b>-10'000</b>
Finanzpolitische Reserve	Aufwand	3'100'000	0	0	0	0	0	0
	Ertrag	0	0	0	0	0	0	0
	<b>Ergebnis</b>	<b>3'100'000</b>	<b>0</b>	<b>0</b>	<b>0</b>	<b>0</b>	<b>0</b>	<b>0</b>
Neutrale Aufwendungen und Erträge	Aufwand	-1'919'077	0	0	0	0	0	0
	Ertrag	0	0	0	0	0	0	0
	<b>Ergebnis</b>	<b>-1'919'077</b>	<b>0</b>	<b>0</b>	<b>0</b>	<b>0</b>	<b>0</b>	<b>0</b>
<b>TOTAL</b>	<b>Ergebnis</b>	<b>-28'761'854</b>	<b>-28'305'300</b>	<b>-28'835'900</b>	<b>-28'572'616</b>	<b>-28'827'246</b>	<b>-29'464'047</b>	<b>-29'604'020</b>



# Bericht und Antrag der Rechnungsprüfungskommission

## Auftrag

Als Rechnungsprüfungskommission der Gemeinde Therwil haben wir das vom Gemeinderat vorgelegte Budget für das Rechnungsjahr 2021 begutachtet.

Für die Erstellung des Budgets, das die Erfolgsrechnung und die Investitionsrechnung umfasst, ist der Gemeinderat verantwortlich, während unsere Aufgabe darin besteht, dieses zu begutachten und finanzpolitisch zu würdigen.

## Durchführung

Unsere Prüfung wurde so geplant und durchgeführt, dass wesentliche Fehlaussagen im Budget mit angemessener Sicherheit erkannt werden können. Sie erfolgte mittels analytischer Prüfungen, Erhebungen und der Einsichtnahme in die Budgetunterlagen auf der Basis von Stichproben. Wir sind der Auffassung, dass unsere Begutachtung eine ausreichende Grundlage für unser Urteil bildet.

## Prüfgebiete

Wir prüften und beurteilten insbesondere:

- die Übereinstimmung des Budgets mit den gesetzlichen Vorschriften und den Vorgaben des Kantons
- die Anwendung der massgebenden Grundsätze der Rechnungsführung sowie die Darstellung des Budgets als Ganzes
- die Angemessenheit der Steuern und Gebühren

## Ergebnis

Das Budget 2021 weist bei einem Gesamtaufwand von CHF 44'670'900 und einem Gesamtertrag von CHF 42'837'200 einen Aufwandsüberschuss von CHF 1'833'700 aus. Im Budget sind Abschreibungen von CHF 2'404'000 enthalten. Der budgetierte Aufwandsüberschuss ist aus unserer Sicht vertretbar. Den Gemeindesteuersatz von 52 % erachten wir als angemessen.

## Antrag

Wir empfehlen der Gemeindeversammlung, den folgenden Anträgen des Gemeinderates zuzustimmen:

- Genehmigung des Budgets für das Jahr 2021
- Festsetzung der Steuersätze und Gebühren
- Ermächtigung des Gemeinderates, die notwendigen Kapitalaufnahmen für die bewilligten Investitionen zu tätigen.

Die Rechnungsprüfungskommission

Therwil, 20. Oktober 2020

# Bericht der Finanzkommission

Der Finanzplan bezweckt das Aufzeigen der Entwicklung der Finanzen und Aufgaben der Gemeinde über einen Zeitraum von fünf Jahren. Es handelt sich um eine mittelfristige und rollende Planung, die jährlich aufgrund der aktuellsten Budgetzahlen erstellt wird.

Der Finanzplan rechnet in den kommenden Jahren, aufgrund der grossen Investitionen sowie der negativen Folgen der Covid-19 Pandemie, nach wie vor mit relativ hohen Aufwandüberschüssen und Finanzierungsfehlbeträgen. Die Finanzkommission stellt jedoch fest, dass die von ihr im Vorjahr geäusserte Besorgnis betreffend der Finanzierungsfehlbeträge vom Gemeinderat ernst genommen wurde und für gewisse Investitionsprojekte alternative Möglichkeiten ausgearbeitet werden. Auch hat die Umstellung auf ein Globalbudget mit einem aussagekräftigen Kostencontrolling zu einer besseren Transparenz und Kostenkontrolle geführt, was mittelfristig einen positiven Effekt auf das Ergebnis haben müsste. Da jedoch viele Ausgaben gesetzlich vorgegeben sind, ist der Handlungsspielraum beschränkt.

Die jährlich budgetierten Defizite können zwar immer noch «verkräftet» werden, doch nimmt dadurch die Eigenkapitalbasis bis ins Jahr 2025 um die Hälfte ab und beträgt nur noch rund CHF 7.0 Millionen. Aufgrund der Covid-19 Pandemie gestalten sich die Steuerertragsprognosen noch schwieriger als in den Vorjahren. Die Finanzkommission stellt dabei fest, dass die für die Budgetierung herbeigezogenen Informationen sowie die daraus resultierenden Berechnungen anhand dem heutigen Wissensstand angemessen vorgenommen wurden. Es besteht jedoch ein erhöhtes Risiko, dass die Effekte auf die Steuererträge negativer ausfallen werden, was zu einer weiteren Verschlechterung der Eigenkapitalbasis führen würde. Die Finanzkommission erwartet vom Gemeinderat eine laufende Kontrolle und zeitnahe Analyse der Entwicklung der Steuererträge.

Vor einem Jahr ist per Ende 2024 ein Fremdkapital von CHF 77.3 Mio. angenommen worden, das nun aufgrund einiger substantieller Änderungen bis 2025 auf CHF 54.7 Mio. reduziert werden konnte. Dies hat hauptsächlich damit zu tun, dass grosse Infrastrukturprojekte aufgrund zusätzlicher Analysen zeitlich verzögert oder in veränderter Form realisiert werden. Zudem wurden jedoch auch die im Vorjahr im Finanzplan aufgeführten Erträge aus der Umnutzung der Parzelle beim Werkhof weggelassen, da die zukünftige Verwendung noch definiert werden muss. Die Finanzkommission ist weiterhin der Meinung, dass für zukünftigen Investitionsvorhaben der Gemeindeversammlung jeweils die finanziellen Auswirkungen auf die Verschuldung und die Ausgaben in der Jahresrechnung (Zinsaufwand, laufende Betriebskosten) sowie allfällige Zusatzeinnahmen transparent aufzuzeigen sind, damit die Entscheide in Kenntnis der vollen Kosten getroffen werden können. Dies ist insbesondere notwendig, da mittelfristig keine Ertragsüberschüsse zu erwarten sind.

Auch wenn die Jahresergebnisse in den vergangenen Jahren stets besser ausgefallen sind als vorausgesagt – meistens jedoch wegen Einmaleffekten – muss der Finanzplan dennoch Leitlinie für das finanzpolitische Handeln sein. Obwohl die negative Entwicklungstendenz durch Entlastungen in der Investitionsrechnung abgeschwächt werden konnte, besteht die Gefahr, dass sich aufgrund der Covid-19 Pandemie die Finanzlage weiter verschlechtert. Die Finanzkommission ermahnt deshalb den Gemeinderat, die aktuellen Hochrechnungen zu beachten, der finanziellen negativen Entwicklungstendenz entgegenzuwirken und beim nächsten Finanzplan weitere Verbesserungen aufzuzeigen.

Die Finanzkommission

Therwil, 20. Oktober 2020

# Finanzplan 2021–2025

CHF	Erwartung 2020	Budget 2021	Plan 2022	Plan 2023	Plan 2024	Plan 2025
<b>Erfolgsrechnung</b>						
Aufwand	-45'525'100	-44'670'900	-45'111'401	-45'646'040	-46'307'897	-47'375'302
Ertrag	43'853'000	42'837'200	42'259'413	42'649'312	43'600'665	44'459'261
Mehrertrag Erwartungsrechnung	0	0	0	6'400'000	0	0
<b>Aufwand-/Ertragsüberschuss</b>	<b>-1'672'100</b>	<b>-1'833'700</b>	<b>-2'851'988</b>	<b>3'403'272</b>	<b>-2'707'232</b>	<b>-2'916'041</b>
<b>Investitionsrechnung</b>						
Ausgaben	-7'974'000	-8'055'000	-4'120'000	-10'880'000	-8'900'000	-10'640'000
Einnahmen	650'000	650'000	450'000	8'450'000	450'000	450'000
<b>Nettoinvestitionen</b>	<b>-7'324'000</b>	<b>-7'405'000</b>	<b>-3'670'000</b>	<b>-2'430'000</b>	<b>-8'450'000</b>	<b>-10'190'000</b>
<b>Finanzierung</b>						
Nettoinvestitionen	-7'324'000	-7'405'000	-3'670'000	-2'430'000	-8'450'000	-10'190'000
Abschreibungen	2'326'600	2'404'000	2'717'031	2'790'038	2'816'825	2'830'777
Aufwand-/Ertragsüberschuss	-1'672'100	-1'833'700	-2'851'988	3'403'272	-2'707'232	-2'916'041
<b>Selbstfinanzierung</b>	<b>654'500</b>	<b>570'300</b>	<b>-134'957</b>	<b>6'193'310</b>	<b>109'593</b>	<b>-85'264</b>
<b>Finanzierungssaldo</b>	<b>-6'669'500</b>	<b>-6'834'700</b>	<b>-3'804'957</b>	<b>3'763'310</b>	<b>-8'340'407</b>	<b>-10'275'264</b>
<b>Bilanz</b>						
Verwaltungsvermögen 1.01.	52'251'826	57'249'226	62'250'226	61'603'195	61'243'157	66'876'332
Nettoinvestitionen	7'324'000	7'405'000	3'670'000	2'430'000	8'450'000	10'190'000
Abschreibungen	-2'326'600	-2'404'000	-2'717'031	-2'790'038	-2'816'825	-2'830'777
<b>Verwaltungsvermögen 31.12.</b>	<b>57'249'226</b>	<b>62'250'226</b>	<b>63'203'195</b>	<b>61'243'157</b>	<b>66'876'332</b>	<b>74'235'555</b>
Eigenkapital inkl. finanzpolitische Reserve 1.01.	15'631'349	13'959'249	12'125'549	9'273'561	12'676'833	9'969'601
Aufwand-/Ertragsüberschuss	-1'672'100	-1'833'700	-2'851'988	3'403'272	-2'707'232	-2'916'041
<b>Eigenkapital 31.12.</b>	<b>13'959'249</b>	<b>12'125'549</b>	<b>9'273'561</b>	<b>12'676'833</b>	<b>9'969'601</b>	<b>7'053'560</b>
<b>Vorfinanzierung Schulraumbauten</b>	<b>28'003'300</b>	<b>27'406'600</b>	<b>26'809'900</b>	<b>26'213'200</b>	<b>25'616'500</b>	<b>25'019'800</b>
Entnahme Schulhaus Wilmatt (17.9 Mio./30J.)	-596'700	-596'700	-596'700	-596'700	-596'700	-596'700
Entnahme Schulhaus Mühleboden (10.7 Mio./30J.)	0	0	0	0	0	0
Fremdverschuldung 1.01.	23'000'000	23'000'000	30'000'000	33'800'000	36'400'000	44'700'000
Neuverschuldung	0	7'000'000	3'800'000	2'600'000	8'300'000	10'000'000
<b>Fremdverschuldung 31.12.</b>	<b>23'000'000</b>	<b>30'000'000</b>	<b>33'800'000</b>	<b>36'400'000</b>	<b>44'700'000</b>	<b>54'700'000</b>

## Einflussgrößen/Kostenfaktoren

Steuerfuss natürliche Personen	52 %
Zuwachsrate Steuerertrag natürliche Personen	Prognose Kanton
Zuwachsrate Steuerertrag juristische Personen	Prognose Kanton
Kostenentwicklung Personalaufwand	1.0 %
Kostenentwicklung Betriebsaufwand/-ertrag	1.5%
Zinssatz Neuverschuldung	1.0 – 2.0%

# Rechtsgrundlagen

## 0 Allgemeine Verwaltung

### Übergeordnete Rechtsgrundlagen \*

#### a) Bundesrecht

- Zivilgesetzbuch
- Obligationenrecht
- Zivilprozessordnung
- Datenschutzgesetz
- Archivierungsgesetz
- Öffentlichkeitsgesetz
- Registerharmonisierungsgesetz
- Urheberrechtsgesetz
- Schulbetreibungs- und Konkursrecht
- Bürgerrechtsgesetz
- Ausweisgesetz
- Bundesgesetz über die politischen Rechte
- Ausländergesetz

#### b) kantonales Recht

- Kantonsverfassung
- Gemeindegesetz
- Anmeldungs- und Registergesetz
- Gesetz über das Halten von Hunden
- Gesetz über das Begräbniswesen
- Gesetz über die Haftung von Kanton und Hunden
- Kantonales Statistikgesetz
- EG ZGB
- Gesetz über die politischen Rechte
- Gesetz über die Verfassungs- und Verwaltungsprozessordnung
- Verwaltungsverfahrensgesetz
- Verordnung über das Mutations- und Meldewesen
- Verordnung zum Bundesgesetz über die Ausländerinnen und Ausländer

#### Gemeindeeigene Rechtsgrundlagen (ohne Verträge)

- Gemeindeordnung
- Verwaltungs- und Organisationsreglement
- Behördenreglement
- Personalreglement und -verordnung
- Zonenreglemente (Siedlung und Landschaft)
- Friedhofs- und Bestattungsreglement und Verordnung
- Reglement über die Hundehaltung
- Gebührenverordnung
- Geschäftsordnung der Gemeinde Therwil
- Finanzkompetenz der Gemeinde Therwil

## 1 Öffentliche Sicherheit, Kindes- und Erwachsenenschutz

### Übergeordnete Rechtsgrundlagen \*

#### a) Bundesrecht

- Schweizerisches Strafgesetzbuch
- Strafprozessordnung
- Strassenverkehrsgesetz
- Bundesgesetz über den Bevölkerungsschutz und den Zivilschutz
- Ordnungsbussengesetz
- Umweltschutzgesetz
- Waldgesetz
- Waffengesetz
- Schiessverordnung VBS
- Erlasse über die zivile Luftfahrt
- Zivilgesetzbuch
- Lärmschutzverordnung

#### b) kantonales Recht

- Gemeindegesetz
- Gesetz über die Feuerwehr
- Polizeigesetz
- Gesetz über den Bevölkerungsschutz und den Zivilschutz im Kanton BL
- Umweltschutzgesetz BL
- Gastgewerbegesetz
- Gesetz über die Ruhetage
- EG ZGB
- Gesetz über das Halten von Hunden
- Verwaltungsverfahrensgesetz
- Reglement der Basellandschaftlichen Gebäudeversicherung
- Kantonale Vollziehungsverordnung zum Strassenverkehrsgesetz
- Verordnung über Reklamen

#### Gemeindeeigene Rechtsgrundlagen (ohne Verträge)

- Verwaltungs- und Organisationsreglement
- Feuerwehrreglement und -verordnung
- Polizeireglement und -verordnung
- Parkierungsreglement und -verordnung
- Reglement über das nächtliche Dauerparkieren auf öffentlichem Grund
- Strassenreglement
- Abfallreglement
- Reklamereglement
- Benützungsbuch für Gebäude und Anlagen
- Reglement über Öl- und Gasfeuerungskontrolle
- Reittierreglement
- Gebührenverordnung

## 2 Bildung

### Übergeordnete Rechtsgrundlagen \*

#### a) Bundesrecht

- Bildungszusammenarbeitsgesetz
- Berufsbildungsgesetz

#### b) kantonales Recht

- Bildungsgesetz
- Personalgesetz
- Interkantonale Vereinbarung der Schweizerischen Konferenz der kantonalen Erziehungsdirektoren
- Lehrpläne der Schulen des Kantons Basel-Landschaft
- Verordnung für Musikschulen
- Verordnung über Privatschulen und die private Schulung
- Gesetz über die familienergänzende Kinderbetreuung
- Verwaltungsverfahrensgesetz

#### Gemeindeeigene Rechtsgrundlagen (ohne Verträge)

- Gemeindeordnung
- Reglement über die familienergänzende Kinderbetreuung
- Personalreglement und Verordnung
- Benützungsbuch für Gebäude, Anlagen und Einrichtungen
- Behördenreglement
- Verordnung zu den Gemeindebeiträgen Verein Tagesfamilien
- Verordnung zu den Gemeindebeiträgen Musikschule Leimental
- Verordnung zu den Gemeindebeiträgen Mittagstisch/Tagesstrukturen

## 3 Kultur, Sport und Freizeit

### Übergeordnete Rechtsgrundlagen \*

#### a) Bundesrecht

- Kulturförderungsgesetz
- Kinder- und Jugendförderungsgesetz

#### b) kantonales Recht

- Gesetz über die Sportförderung
- Kulturförderungsgesetz
- Verwaltungsverfahrensgesetz

#### Gemeindeeigene Rechtsgrundlagen (ohne Verträge)

- Benützungsbuch für Gebäude, Anlagen und Einrichtungen
- Gebührenordnung für Gebäude, Anlagen und Einrichtungen
- Richtlinien für Fachkommission für Kultur und Freizeit und Vergabe durch den Kulturpool der Region Leimental Plus

## 4 Gesundheit

### Übergeordnete Rechtsgrundlagen \*

#### a) Bundesrecht

- Bundesgesetz über die Krankenversicherung
- Bundesgesetz über die Neuordnung der Pflegefinanzierung

#### b) kantonales Recht

- Gesundheitsgesetz
- Kinder- und Jugendzahnpflegegesetz
- EG Krankenversicherungsgesetz
- Altersbetreuungs- und Pflegegesetz
- Verordnung über die Finanzierung von Pflegeleistungen

#### Gemeindeeigene Rechtsgrundlagen (ohne Verträge)

- Reglement über die Kinder- und Jugendzahnpflege
- Verordnung zu den Gemeindebeiträgen Kinder- und Jugendzahnpflege
- Diverse Leistungsvereinbarungen z. B. mit Spitex, Altersheim, Mütter- und Väterberatung, Seniorentagesstätte etc.

## 5 Soziale Sicherheit

### Übergeordnete Rechtsgrundlagen \*

#### a) Bundesrecht

- Bundesgesetz über die Zuständigkeit für die Unterstützung Bedürftiger
- Bundesgesetz über den allgemeinen Teil des Sozialversicherungsrechts
- Bundesgesetz über die Alters- und Hinterlassenenversicherung
- Bundesgesetz über die Invalidenversicherung
- Bundesgesetz über die Ergänzungsleistungen zur Alters-, Hinterlassenen- und Invalidenversicherung
- Bundesgesetz über die berufliche Alters-, Hinterlassenen- und Invalidenvorsorge
- Bundesgesetz über die Unfallversicherung
- Bundesgesetz über die Krankenversicherung
- Verordnung über die Verhütung von Unfällen und Berufskrankheiten
- Bundesgesetz über den Erwerbssersatz für Dienstleistende und bei Mutterschaft
- Familienzulagengesetz
- Arbeitsgesetz
- Arbeitslosenversicherungsgesetz
- Asylgesetz
- Zivilgesetzbuch

\* dazugehörige Verordnungen werden nicht genannt

## Rechtsgrundlagen

### b) kantonales Recht

- Gesundheitsgesetz
- EG-zu AHV, IV, KVG
- Sozialhilfegesetz
- Gesetz über Ausrichtung von Mietzinsbeiträgen
- Ergänzungsleistungsgesetz
- Gesetz über die berufliche Vorsorge durch die BLPK
- Verordnung über den Vollzug des eidgenössischen Arbeitsgesetzes
- EG-Familienzulagengesetz
- Gesetz über die familienergänzende Kinderbetreuung
- Ausländer- und Integrationsgesetz
- Leitfaden Mütter- und Väterberatung für den Kanton BL

### Gemeindeeigene Rechtsgrundlagen

- Verwaltungs- und Organisationsreglement
- Reglement über die Ausrichtung von Mietzinsbeiträgen
- Reglement über Zusatzbeiträge nach dem Ergänzungsleistungsgesetz
- Reglement über die familienergänzende Kinderbetreuung
- Verordnung zu den Gemeindebeiträgen an Familien- und Erziehungsberatung
- Verordnung zu den Gemeindebeiträgen Kindertagesstätten
- Verordnung zu den Gemeindebeiträgen Spielgruppen

## 6 Verkehr

### Übergeordnete Rechtsgrundlagen \*

#### a) Bundesrecht

- Strassenverkehrsgesetz
- Personenbeförderungsgesetz

#### b) kantonales Recht

- Gesetz zur Förderung des öffentlichen Verkehrs
- Strassenverkehrsgesetz
- Polizeigesetz
- Vereinbarung über die BVB und BLT
- Kantonales Gewässerschutzgesetz
- Vereinbarung über die gemeinsame Ausgabe von Gewerbeparkkarten

### Gemeindeeigene Rechtsgrundlagen (ohne Verträge)

- Strassenreglement
- Strassennetzplan
- Parkierungsgreglement und Verordnung
- Reglement über das nächtliche Dauerparkieren auf öffentlichem Grund
- Reglement über Abstellplatzersatzabgabe
- Polizeireglement
- Zonenpläne Siedlung und Landschaft

## 7 Umweltschutz und Raumordnung

### Übergeordnete Rechtsgrundlagen \*

#### a) Bundesrecht

- Raumplanungsgesetz
- Umweltschutzgesetz
- Energiegesetz
- Zivilgesetzbuch

#### b) kantonales Recht

- Umweltschutzgesetz
- Gesetz über den Gewässerschutz
- Dekret über den Generellen Entwässerungsplan
- Raumplanungs- und Baugesetz
- Kantonaler Richtplan
- Kantonaler Richtplan Verkehr
- Gesetz über den Natur- und Landschaftsschutz
- Gesetz über die Abgeltung von Planungsmehrwerten
- Gesetz über die Enteignung
- EG-Zivilgesetzbuch
- Gesetz über den Natur- und Landschaftsschutz
- Landwirtschaftsgesetz
- Gesetz über den Schutz und die Erforschung von archäologischen Stätten und Objekten
- Gesetz über den Denkmal- und Heimatschutz

### Gemeindeeigene Rechtsgrundlagen (ohne Verträge)

- Zonenreglement Siedlung
- Zonenplan Siedlung
- Zonenreglement Landschaft
- Zonenplan Landschaft
- Diverse Teilzonenpläne
- Diverse Quartierplanreglemente
- Strassennetzplan
- Kommunaler Richtplan
- Charta Umsetzung Raumkonzept Region Leimental
- Wasserreglement
- Abwasserreglement
- Abfallreglement
- Reglement über die Öl- und Gasfeuerungskontrolle
- Reglement betreffend Abbruch gemeindeeigener Gebäude

## 8 Volkswirtschaft

### Übergeordnete Rechtsgrundlagen \*

#### a) Bundesrecht

- Waldgesetz
- Jagdgesetz
- Bundesgesetz über die Fischerei
- Gewässerschutzgesetz
- Energiegesetz

#### b) kantonales Recht

- Umweltschutzgesetz
- Fischereigesetz
- Jagdgesetz
- Energiegesetz
- Landwirtschaftsgesetz

### Gemeindeeigene Rechtsgrundlagen (ohne Verträge)

- Zonenreglement Landschaft

## 9 Finanzen und Steuern

### Übergeordnete Rechtsgrundlagen \*

#### a) Bundesrecht

- Bundesgesetz über die direkte Bundessteuer
- Mehrwertabgabegesetz
- *Handbuch zum Harmonisierten Rechnungslegungsmodell für Kantone und Gemeinden (HRM2)*

#### b) kantonales Recht

- Gesetz über die Staats- und Gemeindesteuern
- Finanzausgleichsgesetz
- Verordnung über die Rechnungslegung der Einwohnergemeinden
- Gesetz über die Umsetzung NFA und die Lastenverteilung auf Kanton und Gemeinden

### Gemeindeeigene Rechtsgrundlagen (ohne Verträge)

- Gemeindeordnung
- Steuerreglement
- Feuerwehrreglement
- Verordnung zu den Finanzkompetenzen, Zeichnungsberechtigungen und Kommunikation

\* dazugehörige Verordnungen werden nicht genannt



Therwil 

**Aufgaben- und Finanzplan 2021–2025**

Gemeinde Therwil | Bahnhofstrasse 33 | 4106 Therwil

061 725 21 21 | [gemeinde@therwil.ch](mailto:gemeinde@therwil.ch)

[www.therwil.ch](http://www.therwil.ch)

